

# Quinti<sup>®</sup>

Quinti  
Collections.  
Contemporary  
chairs and sofas  
undeniably  
charming

# N°7

Poltrone, divani e complementi contemporanei capaci di andare oltre la funzione e di trovare nella personalizzazione il loro segno distintivo. Il design come strumento per esaltare forme innovative, immaginare nuovi utilizzi e creare oggetti unici ed affascinanti. / Armchairs, sofas and original accessories to complete the image. Design as a tool to create unique, personalized and fascinating objects in an innovative way. / Fauteuils, canapes et complements originaux capables d'aller plus loin et trouver leur signe distinctive dans la personnalisation. Le design comme outil pour exalter les formes innovantes, imaginer des nouveaux emplois et créer des objets uniques et fascinants.




"mi ci vuole quello che ci vuole,  
e quello che ci vuole è  
**un calcio e ripartire**"  
Jovanotti / Cortona / Arezzo

Alla mia Aurora


**Quinti®**

EXECUTIVE COLLECTION



DEEP  
HOSPITALITY

16




DEEP  
PLASTIC

24



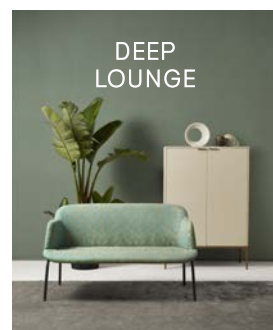
DEEP  
PLASTIC

34



DEEP  
XL

54



DEEP  
LOUNGE

64

MANAGERIAL COLLECTION



THAT'S IT

146



CHANGE NET

158



CHANGE SOFT

162




EVOQUE

166



FIVE PRO

170



DEEP  
EXECUTIVE

72



DEEP  
MANAGERIAL

76



HANAMI

80



HYWAY

86



CHARLES

102



HONEY

174




SUGAR NET

178



SUGAR

182



SPEED

184




BNET-BTEX

188



LESS

108



WORD

112



AMELIE

118



AMELIE  
LOUNGE

124



SEASON

128



LINK

190




HOST

192



HOST NET

194




ICE

136



AURORA

138



MAYBE

140

04

05

LOUNGE COLLECTION



NEW YORK

198




THANK

206



HENDRICK

210




HUB

216




MEGA

222




ONLY JU

230



LEVEL

236



MANTA

242




HILL

248



HIP

254



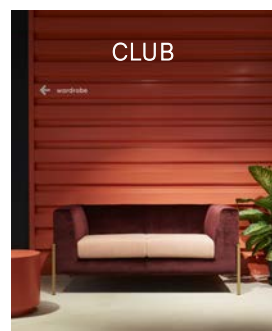
LOFT X

258



VOGUE

270



CLUB

276



CHARME

280



BUBBLE

282



POINT O

284



POINT

288



CRUZ

290



XAXA

292



JOLLY


294

HOSPITALITY AND WAITING COLLECTION




GINEVRA

300



ANNA

306



DEEP

310



ARWA

314




T-ONE

320




MINIMAX

322



HYWAY

326



TIMELESS

328



KEIRA

330




OLGA

334



KELLY

340



RUDY

348



OSVALDO

358




BISTA

360




TABLES

362



BRIDGE

372



TASK CHAIRS

380



DOMINO

384



ACCESSORI

390

Le sedute Quinti nascono nel cuore della Toscana.  
Quinti chairs are made in the heart of Tuscany.  
Les fauteuils Quinti naissent au coeur de la Toscane.

LE PROPOSTE QUINTI NASCONO DALLA VOLONTÀ DI ANDARE OLTRE IL CONFORMISMO E DI TROVARE NELL'INDIVIDUALITÀ IL PRINCIPALE SEGNO DISTINTIVO. RICERCATEZZA E ARTIGIANALITÀ, ABBINAMENTI E CONTRASTI, LINEE PERFETTE E FORME INCONSUETE, TUTTO CONTRIBUISCE A CREARE LA NOSTRA PERSONALE VISIONE DELL'OSPITALITÀ. | QUINTI PROPOSALS GO BEYOND CONFORMITY AND FIND THE MAIN DISTINCTIVE MARK IN INDIVIDUALITY, REFINEMENT AND CRAFTSMANSHIP, COMBINATIONS AND CONTRASTS, PERFECT LINES AND UNUSUAL SHAPES, ALL CONTRIBUTE TO CREATE OUR PERSONAL VISION OF HOSPITALITY. | LES PROPOSITIONS QUINTI VONT AU-DELÀ DU CONFORMISME POUR SE DÉMARQUER DANS L'INDIVIDUALITÉ LE RAFFINEMENT ET LE MÉTIER, LES COMBINAISONS ET LES CONTRASTES, LES LIGNES PARFAITES ET LES FORMES INHABITUELLES QUI CONTRIBUENT À CRÉER NOTRE VISION PERSONNELLE DE LA VIE.



Creatività ed innovazione  
Creativity and innovation  
Creativite et innovation

LE COLLEZIONI QUINTI NASCONO DALLA COLLABORAZIONE CON IMPORTANTI STUDI DI PROGETTAZIONE E ARCHITETTURA PROFESSIONISTI DEL SETTORE CAPACI DI FORNIRE UNA VISIONE DEI PRODOTTI INNOVATIVA ED ORIENTATA AL FUTURO DELL'UFFICIO E DEL CONTRACT. INTERLOCUTORI QUALIFICATI PER L'UFFICIO RICERCA STILISTICA DELL'AZIENDA CHE QUOTIDIANAMENTE LAVORA PER UN CONTINUO RINNOVAMENTO DELLE PROPOSTE ALL'INSEGNA DELL'ORIGINALITÀ, DELLA CREATIVITÀ E DEL COMFORT. SCEGLIERE I PRODOTTI QUINTI SIGNIFICA PREMIARE UN PROCESSO DI CREAZIONE E REALIZZAZIONE REALIZZATO PER INTERO IN ITALIA E CAPACE DI RENDERE OGNI PROPOSTA UNICA ED ORIGINALE | QUINTI COLLECTIONS COME FROM THE COLLABORATION WITH LEADING DESIGN AND ARCHITECTURAL FIRMS. PROFESSIONALS ABLE TO PROVIDE AN INNOVATIVE AND FUTURE-ORIENTED OVERVIEW FOR OFFICE AND CONTRACT PRODUCTS. THE COMPANY CONSTANTLY STRIVES FOR A CONTINUOUS RENEWAL OF THE PROPOSALS BY ORIGINALITY, CREATIVITY AND COMFORT. CHOOSIN QUINTI PRODUCTS MEANS REWARDING A PROCESS OF CREATION MADE ENTIRELY IN ITALY AND ABLE TO MAKE EVERY PROPOSAL UNIQUE AND ORIGINAL | LES COLLECTIONS QUINTI SONT NÉES DE LA COLLABORATION ENTRE DIFF RENTS BUREAUX DE DESIGN ET D'ARCHITECTURE PROFESSIONNELS DU SECTEUR CAPABLES DE FOURNIR UNE VISION DES PRODUITS INNOVANTE ET ORIENTÉ E VERS LE FUTUR DU BUREAU E DU "CONTRACT". DES INTERLOCUTEURS QUALIFIÉS POUR LE BUREAU "RECHERCHE STYLISTIQUE DE L'ENTREPRISE" QUI TRAVAILLENT QUOTIDIENNEMENT POUR UN RENOUVELLEMENT CONTINU DES PROPOSITIONS AU NIVEAU DE L'ORIGINALITÉ ET DU CONFORT. CHOISIR LES PRODUITS QUINTI SIGNIFIE SOUTENIR UN PROCESSUS DE CRÉATION ET DE RÉALISATION INTÉGRALEMENT ITALIEN ET CAPABLE DE RENDRE CHAQUE PROPOSITION UNIQUE ET ORIGINALE.



ACCADEMIA DEL LUSSO PZZA DI SPAGNA  
 AEROPORTO DI LAMPEDUSA  
 AEROPORTO MALPENSA  
 AERONAUTICA MILITARE PRATICA DI MARE  
 AGENZIA DELLE ENTRATE  
 AMBASCIATA (UAE)  
 AMBASCIATA BAREHIN (RM)  
 AMBASCIATA DUBAI (SC)  
 AON (M)  
 ASL TOSCANA  
 AUDI BANK (EG)  
 AUTOSTRADE SPA  
 AVIVA GROUP  
 BANCA CARISMI  
 BANCA CIVIDALE  
 BANCA CRASS  
 BANCA DEL CHIANTI  
 BANCA D'ITALIA  
 BANCA POPOLARE PUGLIESE  
 BANCA INTESA  
 BANCA SELLA  
 BNL  
 BETSON, (MT)  
 BIAT BANK, TUNISIA  
 BOHINJ ECO HOTEL (SL)  
 BOSCH (HU)  
 BMW  
 BRITISH AIRWAYS ROMA  
 BRUNELLO CUCINELLI  
 BULGARI  
 CAMPUS VARADZIN ZAGABRIA (HR)  
 CANTINE SOAVE  
 CANTINE SUENTU, SALLURI  
 CAMERA DI COMMERCIO NANCY (FR)  
 CARTIER (USA)  
 CASA MILAN  
 COCA COLA (GR)  
 COMUNE DI AREZZO  
 COMUNE DI COURMAYEUR  
 COMUNE DI FIRENZE  
 COMUNE DI TRENTO  
 CONFINDUSTRIA TRIESTE  
 COMPAGNIA SPAOLO DI TORINO  
 DEP. DES YVELINES, PARIS (FR)  
 DUBAI PETROLEUM DUBAI (UAE)  
 DUBAI UNIVERSITY (UAE)  
 DUKHAN AIRBASE (QUATAR)  
 ENEA (PL)  
 ERICSSON ITALIA

ESHFAQ (DU)  
 EUREKA (DE)  
 FIAT GROUP  
 FIERA DI GENOVA  
 FINCANTIERI  
 FONDAZIONE CR FIRENZE  
 FRANCAISE PLACEMENT (FR)  
 G8 LECCE  
 G8 L'AQUILA  
 GEBERIT  
 GIORGIO ARMANI  
 GRUPPO GRAZIELLA  
 GRUPPO MPS  
 GUCCI  
 HARLEY DAVIDSON (DU)  
 HILTON ROMA  
 HOTEL OROLOGIO, VENEZIA  
 HOTEL AMMAN (JO)  
 ING DIRECT  
 INPDAP  
 JACOB COHEN  
 JAGUAR (UK)  
 KPMG  
 LACOSTE (FR)  
 LA DIMORA DI METELLO  
 LIU-JO  
 LUXOTTICA  
 MANDARIN ORIENTAL, DOHA (QA)  
 MAPEI STADIUM  
 MARRIOT HOTEL (DE)  
 MASERATI RYAD  
 MEGAFONE (RU)  
 MENARINI  
 MENCHETTI  
 MIELE (UAE)  
 MINISTERO DELL'AMBIENTE  
 MINISTERO DELL'INTERNO (QA)  
 MONDO JUVENTUS  
 MV AGUSTA  
 NEXI  
 NETFLIX  
 NOVARTIS (NL)  
 NOKIA LTD  
 ORACLE (DE)  
 ORIFLAME (SV)  
 OSPEDALE MEYER  
 OSPEDALE DI LOSANNA (CH)  
 OSTERIA 904  
 PALAZZO CORSINI

PALAZZO L'OREAL TORINO  
 PASTIFICIO GIOVANNI RANA  
 PEVERO HOTEL, SARDEGNA  
 PHILIPPE MORRIS  
 PORCELLANOSA (ES)  
 PORSCHE  
 POLICE OFFICE DUBAI (UAE)  
 POLITECNICO TORINO  
 POSTE ITALIANE  
 PRADA SPA  
 PRESIDENZA DEL CONSIGLIO  
 PROVINCIA DI BOLZANO  
 PRXIA (GR)  
 REALE MUTUA  
 RELIANCE JAMNAGAR PLANT (IN)  
 RICHARD GINORI  
 ROSENTHAL  
 UNIONE EUROPEA, BRATISLAVA  
 QATAR FOUNDATION  
 QATAR UNIVERSITY, DOHA  
 SALVATORE FERRAGAMO  
 SAN PELLEGRINO  
 SAUDI AMBASSAY MUNBAY (IN)  
 SEGA (UK)  
 SHEREMETYEWO VIP LOUNGE (RU)  
 SMEG  
 SORBONNE UNIVERSITY (UAE)  
 SORGENIA  
 SKY  
 SKYWAY MONTEBIANCO  
 SWATCH  
 ST. REGIS AMMAN (JO)  
 TOYOTA  
 TOZZI HOLDING  
 TRENITALIA  
 TRIUMPH (UK)  
 UNIVERSITÀ DEGLI STUDI DI PARMA  
 UNIVERSITÀ DEGLI STUDI DI PERUGIA  
 UNIVERSITÀ LA SAPIENZA ROMA  
 UNIVERSITÀ LUISS ROMA  
 UNIVERSITÀ DEGLI STUDI DI SIENA  
 UNIVERSITA' DEGLI STUDI DI TORINO  
 VOIP VOICE  
 WEITZMANN INSTITUTE (IL)  
 WHIRLPOOL  
 YOOX  
 ZAIED UNIVERSITY (DU)

Alcuni dei nostri clienti  
 Some of our customers  
 Quelqu'un des nos clients

L'AFFERMAZIONE SUL MERCATO ITALIANO ED INTERNAZIONALE DEI PRODOTTI QUINTI È CRESCIUTA COSTANTEMENTE NEL TEMPO. IMPORTANTI AZIENDE DEI PIÙ SVARIATI SETTORI HANNO SCELTO QUINTI COME PARTNER PER REALIZZARE GRANDI PROGETTI DI ARREDO. L'UFFICIO TECNICO E QUELLO COMMERCIALE SONO COSTANTEMENTE IMPEGNATI A SUPPORTO DI AZIENDE E PROGETTISTI IN TUTTO IL MONDO PER FORNIRE SOLUZIONI SEMPRE NUOVE E FUNZIONALI. | THE SUCCESS ON THE ITALIAN AND INTERNATIONAL MARKET OF QUINTI PRODUCTS HAS GROWN STEADILY OVER TIME. IMPORTANT COMPANIES OF THE MOST VARIED SECTORS HAVE CHOSEN QUINTI AS A PARTNER TO REALISE BIG PROJECTS OF FURNITURE. THE TECHNICAL AND COMMERCIAL OFFICES ARE CONSTANTLY ENGAGED IN SUPPORTING COMPANIES AND DESIGNERS ALL OVER THE WORLD TO PROVIDE EVER NEW AND FUNCTIONAL SOLUTIONS. | L'AFFIRMATION DES PRODUITS QUINTI DANS LE MARCHÉ ITALIEN ET INTERNATIONAL EST GRANDIE AU FIL DU TEMPS. PLUSIEURS IMPORTANTES ENTREPRISES DE DIFFÉRENTS SECTEURS ONT CHOISI QUINTI COMME PARTENAIRE POUR LA RÉALISATION DES LEURS GRANDS PROJETS D'AMEUBLEMENT. LE BUREAU TECHNIQUE ET CELUI COMMERCIALE SONT TOUJOURS ENGAGÉS DANS LE SUPPORT DES ENTREPRISES ET DES DESIGNERS DU MONDE ENTIER AFIN DE FOURNIR NOUVELLES SOLUTIONS.



Deep Hospitality 16 / Deep Plastic 24 / Deep XL 54  
Deep Lounge 64 / Deep Executive 72 / Deep Managerial 76  
Hanami 80 / Hyway 86 / Charles 102 / Less 108 / Word 112  
Amelie 118 / Season 128 / Ice 136 / Aurora 138 / Maybe 140



DEEP COLLECTION  
Archirivolto






## DEEP HOSPITALITY

Archirivolto

Linee morbide, design originale e capacità di integrazione con molteplici tipologie di struttura. Disponibile nelle versioni con e senza braccioli, la poltroncina può essere utilizzata con successo come sedia ospiti e come seduta per attesa e riunioni. / Soft shapes, original design and versatility thanks to the possibility to combine different structures. Available with or without armrests, the armchair can be used as visitor chair, for waiting and meeting room. / Lignes douces, un design original et nombreuses structures à choisir. Disponibles dans les versions avec ou sans accoudoirs, le fauteuil peut être utilisé comme fauteuil visiteur, fauteuil attente et réunion.





IL MECCANISMO 4D CONSENTE UN'OSCILLAZIONE DI 4° IN TUTTE LE DIREZIONI ASSICURANDO COSÌ IL MASSIMO CONFORT. THE 4D MECHANISM GRANTS 4° TILT IN ALL DIRECTION TO ASSURE THE MAXIMUM CONFORT. LE MÉCANISME 4D PERMET UN MOUVEMENT BASCULANT DE 4° EN TOUTES LES DIRECTIONS, ASSURANT HAUT CONFORT.





DEEP HOSPITALITY



L'ELEGANTE SGABELLO DEEP  
È PREVISTO IN VERSIONE FISSA  
(CON STRUTTURA IN LEGNO  
E METALLO) O GIREVOLE.  
THE ELEGANT DEEP STOOL IS  
PROPOSED WITH FIXED (IN WOOD  
OR METAL) OR SWIVEL BASE.  
L'ÉLÉGANT TABOURET DEEP EST  
PROPOSÉ AVEC STRUCTURE FIXE (EN  
BOIS OU EN MÉTAL) ET PIVOTANTE.





BASE IN FILO  
STEEL FRAME  
CADRE D'ACIER  
L 55/43  
P 57/46  
H 77/46



BASE VINTAGE  
VINTAGE FRAME  
CADRE VINTAGE  
L 55/43  
P 57/46  
H 77/46



4 RAZZE LEGNO  
4 WOODEN SPOKES  
4 BRANCHES EN BOIS  
L 70/43  
P 70/46  
H 77/46



4 GAMBE METALLO  
4 METAL LEGS  
4 PIEDS METAL  
L 55/43  
P 57/46  
H 77/46



CANTILEVER  
CANTILEVER  
CANTILEVER  
L 55/43  
P 57/46  
H 77/46



BASE LEGGERA  
LEGGERA BASE  
BASE LEGGERA  
L 70/43  
P 70/46  
HT 80/85 HS 45/55



BASE LEGGERA  
LEGGERA BASE  
BASE LEGGERA  
L 70/43  
P 70/46  
HT 80/85 HS 45/55



BASE GIREVOLE  
SWIVEL BASE  
BASE PIVOTANTE  
L 58/43  
P 52/43  
HT 80 HS 46




4 GAMBE METALLO  
4 METAL LEGS  
4 PIEDS EN MÉTAL  
L 55/43  
P 57/46  
H 77/46



4 GAMBE LEGNO  
4 WOODEN LEGS  
4 PIEDS EN BOIS  
L 70/43  
P 70/46  
HT 80/85 HS 45/55



PIANTANA REGOLABILE  
ADJUSTABLE BASEMENT  
STRUCTURE RÉGLABLE  
L 70/43  
P 70/46  
HT 80/85 HS 45/55



## DEEP PLASTIC

Archirivolto


Deep nella versione con scocca in polipropilene è realizzata in un'elegante palette di colori e prevede innumerevoli strutture su ruote o fisse. La scocca disponibile in 8 tonalità moda assicura una completa personalizzazione. / Deep with polypropylene shell is made of an elegant palette of colors and provides several structures fixed or on castors. The shell, available in 8 fashionable shades, ensures a complete customization. / Deep dans la version avec coque en polypropylène est réalisé dans une élégante palette de couleurs et offre plusieurs structures fixes ou sur roulettes. La coque, disponible en 8 teintes chic, assure une personnalisation complète.



DEEP PLASTIC

I BASAMENTI A DISPOSIZIONE RENDONO DEEP VERSATILE E CAPACE DI INTEGRARSI IN QUALSIASI AMBIENTE  
THE AVAILABLE STRUCTURES MAKE DEEP VERSATILE AND ABLE TO BE INTEGRATED IN ANY ENVIRONMENT.  
LES BASES DISPONIBLES RENDENT DEEP POLYVALENT ET CAPABLE DE S'INTÉGRER DANS TOUT ENVIRONNEMENT.





LA SCOCCA IN POLIPROPILENE  
 REALIZZA IN MODO SEMPLICE  
 E VERSATILE PRATICHE PANCHE  
 A PIÙ POSTI.  
 THE POLYPROPYLENE SHEEL  
 CAN BE EASILY COMBINED TO  
 COMPOSE MULTI-SEATER BENCHES.  
 LA COQUE ENPOLYPROPYLÈNE  
 PEUT ETRE FACILEMENT  
 COMBINÉE POUR CRÉER DES  
 BANQUETTES MULTI-PLACES.



DEEP COVER

ADEGUATAMENTE IMBOTTITA E RIVESTITA DEEP COVER SI DISTINGUE PER IL COMFORT E LA PERSONALIZZAZIONE.  
DUEFULLY PADDED AND UPHOLSTERED, DEEP COVER HAS SPECIAL FEATURES THANKS TO ITS COMFORT AND CUSTOMIZATION.  
REMOURRÉ ET TAPISSÉ, DEEP COVER SE CARACTÉRISE POUR SON CONFORT ET PERSONALISATION.





PLASTIC  
 Scocca in plastica  
 Polypropylene shell  
 Coque en plastique



CUSHION  
 Scocca in plastica con cuscino  
 Polypropylene shell with seat cushion  
 Coque en plastique avec coussin d'assise



SOFT  
 Interno scocca rivestito  
 Upholstered inner shell  
 Coque intérieure tapissée



COVER  
 Scocca interamente rivestita  
 Fully upholstered shell  
 Coque entièrement tapissée



4 GAMBE IN METALLO  
 4 METAL LEGS  
 4 PIEDS EN MÉTAL  
 L 58/43  
 P 52/43  
 H 80/46



TRALICCIO  
 FRAMEWORK  
 TRINEAU  
 L 58/43  
 P 52/43  
 H 78/44



BASE IN FILO  
 ROD STEEL BASE  
 TIGE ACIER BASE  
 L 58/43  
 P 52/43  
 H 80/46



4 GAMBE IN LEGNO  
 4 WOODEN LEGS  
 4 PIEDS EN BOIS  
 L 58/43  
 P 52/43  
 H 80/46



DONDOLO  
 ROCKING FRAME  
 CADRE À BASCULE  
 L 52/43  
 P 70/43  
 H 73/42



BASE LEGGERA  
 LEGGERA BASE  
 BASE LEGGERA  
 L 70/43  
 P 70/43  
 HT 97/80 HS 57/47



BASE TREND  
 TREND BASE  
 BASE TREND  
 L 70/43  
 P 70/43  
 HT 97/80 HS 57/47



4 RAZZE LEGNO  
 4 WOODEN SPOKES  
 4 BRANCHES EN BOIS  
 L 70/45  
 P 70/43  
 H 81/47



PANCA 2 POSTI  
 2 SEATER BENCH  
 2 PLACES  
 L 120/43  
 P 61/43  
 H 76/42-46



PANCA 3 POSTI  
 3 SEATER BENCH  
 3 PLACES  
 L 175/43  
 P 61/43  
 H 76/42-46



PANCA 4 POSTI  
 4 SEATER BENCH  
 4 PLACES  
 L 238/43  
 P 61/43  
 H 76/42-46

DEEP PLASTIC



DEEP PLASTIC

DEEP CON SCOCCA IN PLASTICA SENZA BRACCIOLI È ALTAMENTE PERFORMANTE  
E PREVEDE INNUMEREVOLI CONFIGURAZIONI E SVARIATE TIPOLOGIE DI UTILIZZO.  
DEEP WITH PLASTIC SHELL WITHOUT ARMS IS HIGHLY PERFORMING  
AND PROVIDES COUNTLESS CONFIGURATIONS AND VARIOUS TYPES OF USE.  
DEEP AVEC COQUE EN PLASTIQUE SANS ACCOUDOIRS EST TRÈS PERFORMANT  
ET OFFRE D'INNOMBRABLES CONFIGURATIONS ET PLUSIEURS TYPES D'UTILISATION.



DEEP PLASTIC




IL CUSCINO RENDE  
LA SEDUTE ANCORA  
PIÙ CONFORTEVOLE  
E ADATTA ALLE ZONE  
MEETING E CONFERENCE  
THE SEAT CUSHION  
ENHANCE THE COMFORT  
OF THE SEAT AND MAKES  
IT PERFECT FOR MEETING  
AND CONFERENCE SPACES.  
LA GALETTE D'ASSISE  
DONNE DU CONFORT À  
LA CHAISE PARFAITE POUR  
LES ESPACES MEETING  
ET CONFÉRENCE





DEEP CON TAVOLETTA, PENSATA  
PER UNIVERSITÀ, SCUOLE E MEETING.  
È MOLTO PRATICA E FUNZIONALE  
DEEP WITH WRITING TABLE IS  
DESIGNED FOR UNIVERSITY,  
SCHOOLS AND MEETING SPACES.  
DEEP AVEC TABLETTE D'ÉCRITURE  
EST PROJÉTÉE POUR LES ÉCOLES  
ET LES ESPACES MEETING.



DEEP PLASTIC

LA SCOCCA IN POLIPROPILENE REALIZZATA IN UN'ELEGANTE PALETTE DI COLORI,  
HA UNA FORMA CONTEMPORANEA CHE RENDE LA SEDUTA SOFISTICATA ED EVOCATIVA.  
THE POLYPROPYLENE SHELL IS AVAILABLE IN AN ELEGANT RANGE OF COLOURS.  
ITS MODERN SHAPE MAKES THE CHAIR SOPHISTICATE AND EVOCATIVE.  
LA COQUE EN POLYPROPILÈNE EST DISPONIBLE DANS UNE ÉLEGANTE SÉLECTION DE COULEURS.  
UNE FORME MODERNE POUR UNE CHAISE SOPHISTIQUEE ET CHIC.

DEEP PLASTIC





LO SGABELLO DEEP HA UNA LINEA  
SEMPLICE E LEGGERA ED È PERFETTO  
SIA PER LA CASA CHE PER IL CONTRACT.  
DEEP STOOL HAS LIGHT AND SIMPLE SHAPES,  
PERFECT FOR HOME AND CONTRACT SPACES.  
LE TABOURET DEEP SE CARACTÉRISE PAR  
UNE LIGNE SIMPLE ET LEGÈRE, PARFAITE  
POUR LES ESPACES MAISON ET CONTRACT.





DEEP PLASTIC



DEEP STRIPES + COVER

MONOSCOCCA COMPLETAMENTE RIVESTITA A SACCO CON SOTTILE IMBOTTITURA PER PER UN MIGLIORE COMFORT DI UTILIZZO. DISPONIBILE IN VERSIONE LISCIA E CON ELEGANTI CUCITURE ORIZZONTALI.  
ENTIRELY UPHOLSTERED MONOSHELL WITH A THIN PADDING FOR A BETTER COMFORT OF USE. AVAILABLE IN SMOOTH VERSION OR WITH ELEGANT HORIZONTAL STITCHING.  
COQUE ENTÈREMENT TAPISSÉE AVEC UNE FINE MOUSSE POUR UN MEILLEURE COMFORT. DISPONIBLE EN VERSION LISSE OU AVEC DES ÉLEGANTES COUTURES HORIZONTALES.





DEEP BIO È REALIZZATA CON L'INNOVATIVO MATERIALE PLANTURA, UN BIOPOLIMERO RICAVATO DA FONTI RINNOVABILI COMPLETAMENTE DECOMPOSTABILE E DUREVOLE NEL TEMPO. MADE OF THE INNOVATIVE PLANTURA MATERIAL, A BIOPOLYMER OBTAINED BY RENEWABLE RESOURCES COMPLETELY COMPOSTABLE AND LONG-LASTING. CHOISSANT PLANTURA, UN BIOPOLYMER PRODUIT PARTIR DES SOURCES RENOUVELABLES, ENTIREMENT COMPOSTABLE ET DURABLE.





**PLASTIC**  
 Scocca in plastica  
 Polypropylene shell  
 Coque en plastique



**CUSHION**  
 Scocca in plastica con cuscino  
 Polypropylene shell with seat cushion  
 Coque en plastique avec galette d'assise



**SOFT**  
 Interno scocca rivestito  
 Upholstered inner shell  
 Coque intérieure tapissée



**COVER + STRIPES**  
 Scocca interamente rivestita  
 Fully upholstered shell  
 Coque entièrement tapissée



4 GAMBE IN METALLO  
 4 METAL LEGS  
 4 PIEDS EN MÉTAL  
 L 52/45  
 P 54/43  
 H 78/44-48



TRALICCIO  
 FRAMEWORK  
 TRAINEAU  
 L 52/45  
 P 54/43  
 H 78/44-48



BASE IN FILO  
 ROD STEEL BASE  
 TIGE ACIER BASE  
 L 54/45  
 P 54/43  
 H 78/44-48



4 GAMBE IN LEGNO  
 4 WOODEN LEGS  
 4 PIEDS EN BOIS  
 L 54/45  
 P 54/43  
 H 78/44-48



DONDOLO  
 ROCKING FRAME  
 CADRE À BASCULE  
 L 00/00  
 P 00/00  
 H 00/00



BASE LEGGERA  
 LEGGERA BASE  
 BASE LEGGERA  
 L 70/45  
 P 70/43  
 HT 81/90 HS 51/60



BASE TREND  
 TREND BASE  
 BASE TREND  
 L 60/45  
 P 60/43  
 HT 81/90 HS 51/60



4 RAZZE LEGNO  
 4 SPOKES WOOD  
 4 BRANCHES EN BOIS  
 L 70/45  
 P 70/43  
 H 78/45



4 GAMBE IN METALLO  
 4 METAL LEGS  
 4 PIEDS EN MÉTAL  
 L 52/45  
 P 54/43  
 H 78/44-48



CANTILEVER  
 CANTILEVER  
 CANTILEVER  
 L 56/45  
 P 54/43  
 H 78/44-48



SCUOLA SU RUOTE  
 SCHOOL ON CASTORS  
 ECOLE SUR SOULETTES  
 L 60/45  
 P 54/43  
 HT 78/44-48



SCUOLA FISSA  
 SCHOOL FIXES FRAME  
 ECOLE STRUCTURE FIXE  
 L 57/45  
 P 54/43  
 HT 78/44-48



MENSA  
 CANTEEN  
 CANTINE  
 L 56/45  
 P 54/43  
 H 78/44-48



SGABELLO  
 STOOL  
 TABOURET  
 L 46/45  
 P 52/43  
 H 109/72-76



PANCA 2/3/4 POSTI  
 2/3/4 SEATER BENCH  
 2/3/4 PLACES  
 L 120.....  
 P 61/43  
 H76/42-46

## DEEP XL

Archirivolto

Deep XL è pensata in grande non solo nelle forme e nelle dimensioni ma anche per le infinite possibilità di inserimento: dalle zone lounge alle sale d'attesa, dagli ambienti comuni negli hotel agli spazi residenziali. / Deep XL is designed in big, not only in terms of shapes and dimensions but also for the endless possibilities of use: from lounge and waiting spaces to common areas of hotels and residential spaces. / Deep XL est pensée en grand pas seulement pour sa forme et ses dimensions mais aussi pour les infinies possibilités d'usage : dès espaces lounge et salles d'attente aux espaces partagés des hotels et résidentiels.



DEEP XL

AMPIA E CONFORTEVOLE, LA SCOCCA IN POLIPROPILENE È DISPONIBILE IN 4 COLORI ISPIRATI ALLA NATURA E SI UNISCE ALLE MOLTEPLICI TIPOLOGIE DI STRUTTURA PER CREARE UN PRODOTTO DAL DESIGN UNICO.  
THE WIDE AND COMFORTABLE SHELL IS AVAILABLE IN 4 DIFFERENT COLOURS INSPIRED BY NATURE THAT CAN BE COMBINED WITH SEVERAL TYPES OF FRAME TO CREATE A UNIQUE DESIGN ITEM.  
LA COQUE ACCUEILLANTE ET CONFORTABLE EST DISPONIBLE EN 4 COULEURS INSPIRÉS À LA NATURE ET SE COMBINE AVEC PLUSIEURES TYPOLOGIES DE STRUCTURE AFIN DE CRÉER UN PRODUIT AVEC UN DESIGN SPÉCIAL



LA SCOCCA IN POLIPROPILENE  
PREVEDE OLTRE ALLA VERSIONE  
RIVESTITA LA POSSIBILITÀ  
DI ABBINARE UN CUSCINO IM-  
BOTTITO FISSO O REMOVIBILE.  
THE POLYPROPYLENE SHELL  
CAN BE TOTALLY UPHOLSTERED  
OR WITH A SEAT CUSHION,  
FIXED OR REMOVABLE.  
LA COQUE EN POLYPROPYLÈNE  
EST DISPONIBLE EN VERSION  
TAPISSÉE OU AVEC GALETTE  
D'ASSISE FIXE OU AMOVIBLE.



DEEP XL





DEEP XL



LA SCOCCA IN PLASTICA E LA STRUTTURA ADEGUATAMENTE TRATTATA RENDONO DEEP XL IDEALE PER ARREDARE GLI SPAZI ESTERNI.  
THE PLASTIC SHELL AND THE FRAME CAN BE TREATED FOR OUTDOOR USE.  
LA COQUE EN PLASTIQUE PEUT ETRE TRAITÉE POUR L'UTILISE AU DEHORS.







DEEP XL



SCocca E STRUTTURA  
4 GAMBE SALVIA  
SHELL AND 4 LEGS FRAME  
IN SAGE GREEN  
COQUE ET STRUCTURE  
4 PIEDS SALVIA



SCocca E STRUTTURA  
4 GAMBE AVORIO  
SHELL AND 4 LEGS FRAME  
IN IVORY FINISH  
COQUE ET STRUCTURE  
4 PIEDS AVORIO



SCocca E STRUTTURA  
4 GAMBE TORTORA  
SHELL AND 4 LEGS FRAME  
IN DOVE GREY FINISH  
COQUE ET STRUCTURE  
4 PIEDS GRIS TOURTERELLE



SCocca E STRUTTURA  
4 GAMBE NERO  
SHELL AND 4 LEGS FRAME  
IN BLACK FINISH  
COQUE ET STRUCTURE  
4 PIEDS NOIR



SCocca PIÙ  
CUSCINO FISSO  
SHELL WITH UPHOLSTE-  
RED FIXED CUSHION  
COQUE AVEC GALETTE  
D'ASSISE TAPISSÉE FIXE



SCocca PIÙ  
CUSCINO REMOVIBILE  
SHELL WITH UPHOLSTERED  
REMOVABLE CUSHION  
COQUE AVEC GALETTE  
D'ASSISE TAPISSÉE AMOVIBLE



SCocca RIVESTITA  
UPHOLSTERED SHELL  
COQUE TAPISSÉE



SCocca RIVESTIMENTO  
MORBIDO WRINKLES  
SOFT WRINKLES  
UPHOLSTERED SHELL  
COQUE TAPISSÉE  
VERSION WRINKLES



4 GAMBE IN LEGNO  
4 WOODEN LEGS  
4 PIEDS EN BOIS  
L 74/74  
P 63/47  
H 72/42



4 GAMBE IN METALLO  
4 METAL LEGS  
4 PIEDS EN MÉTAL  
L 74/74  
P 63/47  
H 74/42



SLITTA IN METALLO  
CANTILEVER FRAME  
STRUCTURE LUGE  
L 74/74  
P 63/47  
H 70/39



BASAMENTO GIREVOLE  
SWIVEL BASE  
BASE PIVOTANTE  
L 83/74  
P 83/47  
H 66/32

## DEEP LOUNGE

Archirivolto

Ripercorrere le linee della collezione per creare soluzioni eleganti e confortevoli. Poltrone e divani dalle forme morbide, capaci di assicurare versatilità espressiva, personalizzazione e grandi capacità di integrazione. / Following the lines of the collection to create elegant and comfortable solutions. Armchairs and sofas with smooth shapes, able to grant expression versatility, customization and combination. / Suivre les lignes de la collection pour créer des solutions élégantes et confortables. Fauteuils et canapés caractérisés par des formes douces et qui assurent versatilité d'expression, personnalisation et grandes capacités de combinaison.



DEEP LOUNGE



DEEP LOUNGE



POLTRONA E DIVANO 3 POSTI SI COMBINANO  
PER CREARE SOLUZIONI CREATIVE E FUNZIONALI.  
ARMCHAIR AND 3-SEATER SOFA COMBINE TO  
CREATE CREATIVE AND FUNCTIONAL SOLUTIONS.  
FAUTEUIL ET CANAPÉ 3 PLACES COMBINÉS  
POUR CRÉER DES SOLUTIONS CRÉATIVES  
ET FONCTIONNELLES.





BASAMENTO GIREVOLE  
SWIVEL BASE  
BASE PIVOTANTE  
L 83/50  
P 83/55  
H 77/40



4 GAMBE IN METALLO  
4 METAL LEGS  
4 PIEDS EN MÉTAL  
L 73/50  
P 70/55  
H 77/40



4 GAMBE IN LEGNO  
4 WOODEN LEGS  
4 PIEDS EN BOIS  
L 73/50  
P 70/55  
H 77/40



4 GAMBE IN METALLO  
4 METAL LEGS  
4 PIEDS EN MÉTAL  
L 132/112  
P 70/55  
H 80/42



POLTRONA  
ARMCHAIR  
FAUTEUIL  
L  
P 88/53  
H 79/40



DIVANO  
SOFA  
CANAPÉ  
L 210/164  
P 88/53  
H 79/40

DEEP LOUNGE



## DEEP EXECUTIVE

Archirivolto


Dimensioni accoglienti e spessori ridotti rendono Deep Executive essenziale e dinamica. Le forme morbide la rendono estremamente confortevole ed adattabile. / Comfortable dimensions and reduced thicknesses make Deep Executive an essential and dynamic product. The soft shapes make it extremely comfortable and adaptable. / Dimensions confortables qui rendent Deep Executive un fauteuil essentiel et dynamique. Ses formes douces garantissent un haut confort et adaptabilité.



DEEP EXECUTIVE



LA VERSIONE DIAMOND È CARATTERIZZATA DA ELEGANTI IMPUNTURE A FORMA DI ROMBO NELLA PARTE BASSA DELLO SCHIENALE.  
THE DIAMOND VERSION IS CHARACTERIZED BY ELEGANT RHOMBUS-SHAPED STITCHING IN THE LOWER PART OF THE BACKREST.  
LA VERSIONE DIAMOND EST CARACTÉRISÉE PAR D'ÉLÉGANTES COUTURES EN FORME DE LOSANGE DANS LA PARTIE INFÉRIEURE DU DOSSIER.



## DEEP MANAGERIAL

Archirivolto

Le sedute Deep Managerial sono dotate di schienale minimale e sistemi di regolazione perfettamente integrati nella seduta che gli conferiscono linee essenziali e dinamiche. / The Deep Managerial seats are equipped with a minimal backrest and adjustment systems perfectly integrated into the seat that give it essential and dynamic lines. / Les sièges Deep Managerial sont équipés d'un dossier minimal et de systèmes de réglage parfaitement intégrés au siège qui lui confèrent des lignes essentielles et dynamiques.







EXECUTIVE  
L 70/55  
P 70/58  
HT 123/133  
HS 45/55



EXECUTIVE DIAMOND  
L 70/55  
P 70/58  
HT 123/133  
HS 45/55



EXECUTIVE  
L 70/55  
P 70/58  
HT 100/110  
HS 45/55



EXECUTIVE DIAMOND  
L 70/55  
P 70/58  
HT 100/110  
HS 45/55



MANAGERIAL  
L 70/55  
P 70/58  
HT 123/133  
HS 45/55



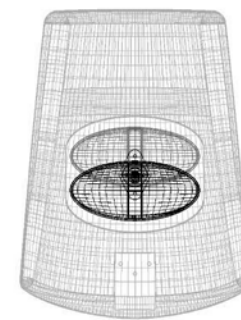
MANAGERIAL  
L 70/55  
P 70/58  
HT 123/133  
HS 45/55



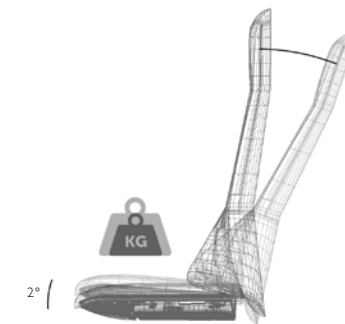
MANAGERIAL  
L 70/55  
P 70/58  
HT 100/110  
HS 45/55



MANAGERIAL  
L 70/55  
P 70/58  
HT 100/110  
HS 45/55



SUPPORTO LOMBARE REGOLABILE  
ADJUSTABLE LUMBAR SUPPORT  
SUPPORT LUMBAIRE RÉGLABLE



MECCANISMO ACTIVEPLUS®  
ACTIVEPLUS® MECHANISM  
MECANISME ACTIVEPLUS®

## HANAMI

Archirivolto

Sistema direzionale avanzato con meccanismo sincronizzato di seduta e schienale. Prodotto in poliuretano schiumato a freddo, lo schienale è disponibile in 3 altezze. / Range of executive chair with advanced synchron mechanism. Is totally made of cold injected polyurethane foam, the backrest available in 3 different heights. / Un système direction avancé, équipé avec mécanisme synchrone assise et dossier. Le dossier, entièrement en polyuréthane moulé à froid, est disponible en trois hauteurs.



TUTTE LE SEDUTE POSSONO ESSERE PERSONALIZZATE ATTRAVERSO L'UTILIZZO DI RIVESTIMENTI DIVERSI.  
ALL HANAMI CHAIRS CAN BE ALSO PERSONALIZED WITH DIFFERENT UPHOLSTERIES.  
LES FAUTEUILS PEUVENT ÊTRE PERSONNALISÉS EN CHOISSANT ENTRE LES REVÊTEMENTS DISPONIBLES.

LA PIACEVOLE LINEA DELLE SEDUTE HANAMI NASCONDE CONTENUTI TECNICI INNOVATIVI E GRANDE VERSATILITÀ  
THE BEAUTIFUL DESIGN OF HANAMI HIDES INNOVATIVE TECHNICAL FEATURES AND GREAT VERSATILITY.  
LA COLLECTION DE FAUTEUILS HANAMI SE CARACTÉRISE PAR SA POLYVALENCE ET PAR SES CONTENUS INNOVANTS.



PREVISTE IN VERSIONE WRINKLES E SOFT, NELLA PRIMA I RIVESTIMENTI CREANO  
 UNA SERIE DI MORBIDE PIEGHE IRREGOLARI ED UN PIACEVOLE EFFETTO "VINTAGE".  
 HANAMI IS ALSO PROPOSED IN WRINKLES AND SOFT VERSION, SOFT WITH UPHOLSTERIES REALIZED  
 IN ORDER TO CREATE SOFT AND IRREGULAR FOLDS WITH A "VINTAGE" EFFECT.  
 DISPONIBLE DANS LA VERSION WRINKLES ET SOFT, DANS LA PREMIÈRE LES REVÊTEMENT  
 CRÉENT DES PLIES DOUCES EN DONNANT AU FAUTEUIL EN EFFET "VINTAGE".



WRINKLES



SOFT



BASE BOCK ALTA  
 BOCK BASE, HIGH  
 BASE BOCK, HAUTE  
 L 68/54  
 P 68/48  
 HT 116/126  
 HS 45/55



BASE BOCK ALTA  
 BOCK BASE, HIGH  
 BASE BOCK, HAUTE  
 L 68/54  
 P 68/48  
 HT 116/126  
 HS 45/55



BASE BOCK, MEDIA  
 BOCK BASE, MEDIUM  
 BASE BOCK, MOYEN  
 L 68/54  
 P 68/48  
 HT 101/111  
 HS 42/52



BASE BOCK, BASSA  
 BOCK BASE, LOW  
 BASE BOCK, BAS  
 L 68/58  
 P 68/46  
 HT 108/118  
 HS 42/52



BASE BOCK ALTA  
 BOCK BASE, HIGH  
 BASE BOCK, HAUTE  
 L 68/54  
 P 68/48  
 HT 116/126  
 HS 45/55



BASE BOCK ALTA  
 BOCK BASE, HIGH  
 BASE BOCK, HAUTE  
 L 68/54  
 P 68/48  
 HT 116/126  
 HS 45/55



BASE BOCK, MEDIA  
 BOCK BASE, MEDIUM  
 BASE BOCK, MOYEN  
 L 68/54  
 P 68/48  
 HT 101/111  
 HS 42/52



BASE BOCK, BASSA  
 BOCK BASE, LOW  
 BASE BOCK, BAS  
 L 68/58  
 P 68/46  
 HT 108/118  
 HS 42/52



BASE SHOP, BASSA  
 SHOP BASE, LOW  
 BASE SHOP, BAS  
 L 68/58  
 P 68/46  
 HT 108/118  
 HS 42/52



4 RAZZE LEGNO, BASSA  
 4 WOODEN SPOKES, LOW  
 4 BRANCHES EN BOIS, BAS  
 L 70/54  
 P 70/48  
 HT 83  
 HS 47



BASE SHOP, BASSA  
 SHOP BASE, LOW  
 BASE SHOP, BAS  
 L 68/58  
 P 68/46  
 HT 108/118  
 HS 42/52



4 RAZZE LEGNO, BASSA  
 4 WOODEN SPOKES, LOW  
 4 BRANCHES EN BOIS, BAS  
 L 70/54  
 P 70/48  
 HT 83  
 HS 47

HYWAY COLLECTION  
Orlandini



HYWAY



IDEALE PER AMBIENTI DIREZIONALI È REALIZZATA IN POLIURETANO SCHIUMATO A FREDDO. IL PROFILO SOTTILE DELLO SCHIENALE SI CONTRAPPONE ALLO SPESSORE DEL SEDILE E DELLA FASCIA LOMBARE.  
IDEAL FOR EXECUTIVE OFFICES IS MADE OF POLYURETHANE FOAM. THE SLIM PROFILE OF THE BACK IS OPPOSED TO THE THICKNESS OF THE SEAT AND LUMBAR PART.  
UN FAUTEUIL ENTIÈREMENT RÉALISÉ EN POLYURÉTHANE MOULÉ À FROID, IDÉAL POUR DES ESPACES DIRECTION. UN PROFIL DOUCE OPPOSÉ À L'ÉPAISSEUR DE L'ASSISE ET DE LA PARTIE LOMBAIRE.

SEDILE E SCHIENALE SEPARATI  
SEPARATE SEAT AND BACK  
ASSISE ET DOSSIER SÉPARÉS

BRACCIOLLO INTEGRATO  
INTEGRATED ARMREST  
ACCUDOIR INTÉGRÉ

RUOTE GOMMATE,  
AUTOFRENANTI E POLO  
RUBBER SELF BREAKING CASTORS  
ROULETTES CAOUTCHOUTÉES

SCHIENALE SCHIUMATO A BASSO SPESSORE  
LOW THICK POLYURETHANE MOULDED  
FOAM FOR THE BACKREST  
DOSSIER MOULÉ À BAS ÉPAISSEUR

MECCANISMO SYNCHRON  
SYNCHRONIZED MECHANISM  
MÉCANISME SYNCHRONE

COLONNA A GAS CON AMMORTIZZATORE  
GAS LIFT WITH SHOCK PROOF OF THE SEAT  
PISTON À GAZ AVEC AMORTISSEUR



HYWAY HA UNA FORMA MORBIDA DISEGNATA DA SUPERFICI CONTIGUE CHE RICORDANO LE FACCE DI UN DIAMANTE.  
HYWAY HAS A SOFT MOULD WITH A CONSECUTIVE SURFACES DESIGN WHICH REMIND THE MULTIPLE FACES OF A DIAMOND.  
HYWAY AVEC SES FORMES ARRONDIES DESSINÉ PAR DES LIGNES QUI RAPPELLENT LES FACETTES D'UN DIAMANT.



LA VERSIONE CON SCHIENALE BASSO GRAZIE ANCHE IL NUOVO SISTEMA A GAS SOFTLIFT È IDEALE PER I TAVOLI MEETING.  
THE LOW BACKREST VERSION THANKS A NEW SOFTLIFT DEVICE IS IDEAL FOR MEETING TABLES.  
LA VERSION DOSSIER BAS GRÂCE À LE NOUVEAU SYSTÈME À GAZ EST IDÉAL POUR LES TABLES MEETING.



HYWAY

POLTRONCINA IMBOTTITA E RIVESTITA. FORMA E DIMENSIONI LA RENDONO IDEALE IN OGNI AMBIENTE  
PADDED AND UPHOLSTERED ARMCHAIR. THE SHAPE AND DIMENSION MAKE IT THE RIGHT SOLUTION FOR EACH ENVIRONMENT.  
REMOURRÉ ET REVÊTU. SES FORMES ET SES DIMENSIONS LE RENDENT PARFAIT POUR TOUT ESPACE







HYWAY



IL POZZETTO PIEGHEVOLE PUÒ ESSERE DOTATO DI TAVOLETTA SI APRE E SI RICHIUDE ATTRAVERSO POCHE E SEMPLICI OPERAZIONI  
 THE FOLDING TUB CHAIR CAN BE EQUIPPED WITH WRITING TABLET. IT OPENS OR CLOSES ITSELF THANKS TO FEW AND EASY MOVEMENTS.  
 LE FAUTEUIL PEUT ÊTRE ÉQUIPÉ AVEC UNE TABLETTE D'ÉCRITURE DES SIMPLS OPÉRATIONS POUR OUVRIR OU FERMER LE FAUTEUIL





HYWAY

IDEALE PER CONTRACT, CONFERENCE E RIUNIONE, IL POZZETTO PIEGHEVOLE CON FIANCHI APERTI ASSICURA LE MASSIME PRESTAZIONI SENZA RINUNCIARE AL DESIGN PULITO E ATTUALE  
CONCEIVED FOR CONTRACT, CONFERENCE AND MEETING, THE FOLDING VERSION WITH OPEN SIDES GAINS THE BEST OF ITS PURPOSE GIVING PRIORITY TO THE SPACE  
IDÉAL POUR LE CONTRACT ET CONFÉRENCE ET DANS LES SALLES RÉUNION, LE FAUTEUIL PLIANT AVEC COTÉS OUVERTS GARANTIT DES HAUTES PRESTATIONS AVEC UN DESIGN ACTUEL





BASE LOOP  
LOOP BASE  
BASE LOOP  
L 68/46  
P 68/49  
HT 113/123 HS 44/54



BASE LOOP  
LOOP BASE  
BASE LOOP  
L 68/46  
P 68/49  
HT 113/123 HS 44/54



BASE LOOP  
LOOP BASE  
BASE LOOP  
L 68/46  
P 68/49  
HT 113/123 HS 44/54



BASE LOOP  
LOOP BASE  
BASE LOOP  
L 68/46  
P 68/49  
HT 113/123 HS 44/54



4 GAMBE IN METALLO  
4 METAL LEGS  
4 PIEDS EN MÉTAL  
L 51/47  
P 50/43  
H 79/46



4 GAMBE SU RUOTE  
4 LEGS ON WHEELS  
4 PIEDS SUR ROUES  
L 51/47  
P 50/43  
H 79/46



STRUTTURA IN FILO  
ROD STEEL BASE  
TIGE ACIER BASE  
L 53/47  
P 50/43  
H 78/45



4 GAMBE IN LEGNO  
4 WOODEN LEGS  
4 PIEDS EN BOIS  
L 51/47  
P 50/43  
H 79/46



BASE LOOP  
LOOP BASE  
BASE LOOP  
L 68/46  
P 68/49  
HT 91/101 HS 44/54



BASE LOOP  
LOOP BASE  
BASE LOOP  
L 68/46  
P 68/49  
HT 91/101 HS 44/54



BASE SHOP  
SHOP BASE  
BASE SHOP  
L 65/46  
P 68/49  
HT 91/101 HS 41/51



BASE IN FILO  
ROD STEEL BASE  
TIGE ACIER BASE  
L 54/46  
P 54/49  
H 91/41



POZZETTO FISSO  
FIXED TUB CHAIR  
FAUTEUIL FIXE  
L 53/48  
P 56/42  
H 80/45



POZZETTO PIEGHEVOLE  
FOLDING TUB CHAIR  
FAUTEUIL PLIANT  
L 53/48  
P 56/42  
H 80/45



BASE SHOP  
SHOP BASE  
BASE SHOP  
L 68/47  
P 68/43  
H 78/45



BASE STAR  
STAR BASE  
BASE STAR  
L 68/58  
P 68/43  
HT 82/92 HS 45/55



4 RAZZE LEGNO  
4 WOODEN SPOKES  
4 BRANCHES EN BOIS  
L 70/47  
P 70/43  
H 79/46



POZZETTO PIEGHEVOLE  
FOLDING TUB CHAIR  
FAUTEUIL PLIANT  
L 53/48  
P 56/42  
H 80/45

# CHARLES

Orlandini

Elegante e rappresentativa nell'originale versione con retro schienale in multistrato di rovere, Charles si compone di 3 elementi schiumati con volumi ampi e spessori importanti. / Elegant and representative in the original version with backrest in shaped oak plywood, Charles is made up of 3 foamed elements with large volumes and important thicknesses. / Éléphant et représentatif dans la version originale avec derrière dossier en chêne multicouche, Charles est composé de 3 éléments moulés de grands volumes et d'épaisseurs importantes.



DISPONIBILE CON BASE A 4 O 5  
RAZZE E RETRO SCHIENALE  
RIVESTITO O IN MULTISTRATO.  
AVAILABLE IN 4 OR 5-SPOKES  
VERSION WITH UPHOLSTERED BACK  
OR IN SHAPED OAK PLYWOOD.  
DISPONIBILE À 4 OU 5 BRANCHES  
AVEC ARRIÈRE DOSSIER REVÊTU  
OU EN CHÊNE MULTICOUCHE



CHARLES



CHARLES



L 70/56  
P 72/46  
HT 87/97  
HS 43/53

IL BRACCIOLO INTEGRALE  
IN POLIURETANO È RIVESTITO  
NELLA PARTE SUPERIORE  
THE INTEGRAL ARMREST IN  
POLYURETHANE IS UPHOLSTERED  
IN THE UPPER PART.  
L'ACCOUDOIR INTÉGRÉ EST  
TOUJOURS REVÊTU DANS LA  
PARTIE SUPÉRIEURE



## LESS

Alegre Design

Collezione di sedute dal design ricercato e dalle forme morbide. Schienale e seduta realizzati in rete autoportante KR con ciniglia ad elevate prestazioni prevista nei colori nero, grigio chiaro, celeste e arancio. / Collection of armchairs with a refined design and soft shapes. Backrest and seat made of high performance self-supporting KR mesh in chenille available in black, light gray, light blue and orange. / Une collection de fauteuils avec un design raffiné et des formes douces. Dossier et assise en résille autoportante KR en chenille avec une performance élevée disponible en noir, gris clair, bleu clair et orange.





LESS



L 68/48  
P 68/45  
HT 92/102  
HS 47/57

## WORD

Quinti Lab

Elegante e rigorosa le poltrone Word si distinguono per versatilità e personalizzazione. Una struttura universale disponibile in versione cromata o verniciata e 2 differenti interpretazioni della seduta per garantire sempre il massimo comfort. / Elegant and rigorous, Word is characterized by great versatility and customizability. An all-purpose frame available in chrome or painted version and 2 different interpretations of the seats in order to guarantee maximum comfort. / Word, une collection élégante caractérisée par polyvalence et personnalisation. Une structure universelle disponible dans les versions chromée ou vernie et 2 interprétations différentes du fauteuil pour garantir un haut confort.



112



L 68/45  
P 65/45  
H 86/44


113

WORD



L 68/45  
P 68/45  
HT 108/118  
HS 45/58

L'IMBOTTITURA LEGGERA  
DELLA SEDUTA E DELLO  
SCHIENALE È ENFATIZZATA  
DALLE CUCITURE PARALLELE  
THE UPHOLSTERY FEATURES  
PARALLEL STITCH LINES  
THAT DEFINE THE CHARACTER  
OF THE CHAIR.  
LE LEGER REMBOURRAGE  
DE L'ASSISE ET DU DOSSIER  
EST SOULIGNÉE PAR DES  
COUTURES PARALLELES.



LA RETE SOSTIENDE PERFETTAMENTE IL CORPO ASSICURANDO CONFORT ED ERGONOMIA.  
 THE MESH SUPPORTS THE BODY IN THE MOST PERFECT WAY AND ENSURING HIGH LEVELS OF COMFORT.  
 LA RÉVILLE, UN ÉLÉMENT TECHNIQUE DÉTERMINANT, AÉRÉ ET INDÉFORMABLE, SOUTIENT PARFAITEMENT LE CORPS.



WORD



L 68/45  
 P 68/45  
 HT 108/118  
 HS 45/58



## AMELIE

Quinti Lab

Le forme essenziali e morbide di Amelie rendono livelli di comodità estremi e creano una vera esperienza sensoriale nell'utilizzo della seduta. Le cuciture orizzontali che solcano lo schienale mettono in risalto lo spessore dell'imbottitura. / The soft and sleek lines of Amelie offer unprecedented levels of comfort and give an high sensory experience in using the chair. The horizontal stitching lines that run across the backrest show the thickness of the padding. / Les formes essentielles de Amelie donnent des hauts de niveau de confort et une vrai expérience sensorielle de l'assise. Les coutures horizontales le long du dossier posent l'accent sur l'épaisseur du rembourrage.





DISPONIBILE CON SCHIENALE ALTO E BASSO, BASE SU RUOTE A 5 RAZZE, CANTILEVER O STAR. AVAILABLE ON A HIGH AND LOW BACKREST, 5 SPOKES BASE ON CASTORS, CANTILEVER OR STAR BASE. DISPONIBLE AVEC DOSSIER HAUT ET BAS, BASE SUR ROULETTES À 5 BRANCHES, STRUCTURE LUGE OU BASE STAR.



AMELIE

AMELIE

IL PROFILO RAFFINATO CON CUCITURE PERIMETRALI RENDE AMELIE  
IDEALE COMPLETAMENTO DI PROGETTI UFFICIO, CONTRACT, HOTEL E RESIDENZALI.  
THE REFINED PROFILE WITH OUTSIDE STITCHING MAKES AMELIE SUITABLE  
AS COMPLEMENT FOR OFFICE, CONTRACT, HOTEL AND RESIDENTIAL  
UN PROFILE RAFFINÉ AVEC SES COUTURES RENDENT AMELIE IDÉAL  
POUR DES ESPACES BUREAUX, CONTRACT, HÔTELS ET RÉSIDENTIELS.



AMELIE



L 83/80  
P 83/46  
HT 75/81  
HS 36/42

AMELIE LOUNGE È UNA POLTRONA  
AMPIA E RILASSANTE IDEALE  
PER L'ATTESA ED IL CONTRACT.  
AMELIE LOUNGE IS A COMFORTABLE  
AND RELAXING ARMCHAIR IDEAL  
FOR WAITING AREA AND CONTRACT.  
AMELIE LOUNGE EST UN FAUTEUIL  
ACCUILLANT ET RELAXANT IDÉAL POUR  
DES ESPACES D'ATTENTE ET CONTRACT.





ESSENZIALE ED ERGONOMICA LA COLLEZIONE DI SEDUTE AMELIE OFFRE UN'AMPIA GAMMA DI COMBINAZIONI.  
 LE TRE VERSIONI COMFORT, GLUE E SLIM HANNO DIFFERENTI LIVELLI DI IMBOTTITURA E CUCITURE.  
 AMELIE RANGE, ESSENTIAL AND ERGONOMIC, OFFER A WIDE RANGE OF COMBINATIONS. CONFORT, SLIM  
 AND GLUE ARE THE THREE AVAILABLE VERSIONS WITH DIFFERENT LEVEL FOR THE PADDING AND STITCHING.  
 ESSENTIELLE ET ERGONOMIQUE, LA COLLECTION AMELIE PROPOSE UNE GAMME DE COMBINAISONS.  
 LES TROIS VERSIONS COMFORT, SLIM ET GLUE ONT DES NIVEAUX DIFFÉRENTS DE REMBOURRAGE ET DES COUTURES.



COMFORT

GLUE

SLIM



BASE BOCK  
 BOCK BASE  
 BASE BOCK  
 L 68/58  
 P 68/46  
 HT 108//118 HS 42/52



BASE BOCK  
 BOCK BASE  
 BASE BOCK  
 L 68/58  
 P 68/46  
 HT 77/87 HS 42/52



BASE STAR  
 STAR BASE  
 BASE STAR  
 L 68/58  
 P 68/46  
 HT 79/89 HS 41/51



STRUTTURA IN FILO  
 ROD STEEL BASE  
 TIGE ACIER BASE  
 L 59/58  
 P 68/46  
 H 81/43



BASE BOCK  
 BOCK BASE  
 BASE BOCK  
 L 68/58  
 P 68/46  
 HT 108//118 HS 42/52



BASE BOCK  
 BOCK BASE  
 BASE BOCK  
 L 68/58  
 P 68/46  
 HT 77/87 HS 42/52



BASE STAR  
 STAR BASE  
 BASE STAR  
 L 68/58  
 P 68/46  
 HT 79/89 HS 41/51



STRUTTURA IN FILO  
 ROD STEEL BASE  
 TIGE ACIER BASE  
 L 59/58  
 P 68/46  
 H 81/43



BASE BOCK  
 BOCK BASE  
 BASE BOCK  
 L 68/58  
 P 68/46  
 HT 108//118 HS 42/52



BASE BOCK  
 BOCK BASE  
 BASE BOCK  
 L 68/58  
 P 68/46  
 HT 77/87 HS 42/52



BASE STAR  
 STAR BASE  
 BASE STAR  
 L 68/58  
 P 68/46  
 HT 79/89 HS 41/51



STRUTTURA IN FILO  
 ROD STEEL BASE  
 TIGE ACIER BASE  
 L 59/58  
 P 68/46  
 H 81/43



## SEASON

Quinti Lab

Season rappresenta il massimo in termini di ergonomia e comodità. I cuscini con le differenti tipologie di imbottiture e reti si integrano con la struttura per un design destinato a durare nel tempo. / Season represents the maximum in design and ergonomics. Upholstery with different types of padding or mesh well integrate with the structure and guarantee a unique design. / Season est le maximum en termes d'ergonomie et confort. Revêtement avec différentes typologies de rembourrage et de résille se combinent avec la structure pour un design qui dure dans le temps.



SEASON SLIM È LA SEDUTA DAL DESIGN ESSENZIALE E DAI NOTEVOLI CONTENUTI TECNICI.  
 È POSSIBILE SCEGLIERE FRA SCHIENALE ALTO E BASSO, SEDUTA "STANDARD" E "EXTRALARGE".  
 SEASON SLIM IS THE SEAT WITH A SIMPLE DESIGN AND HIGH TECHNICAL CONTENTS. IT CAN BE EQUIPPED  
 WITH THE POSSIBILITY OF CHOOSING BETWEEN HIGH OR LOW BACK, "STANDARD" AND "EXTRALARGE" SEAT.  
 SEASON SLIM SE CARACTÉRISE PAR UN DESIGN ESSENTIEL ET DES HAUTS CONTENUS TECHNIQUES.  
 CE FAUTEUIL EST DISPONIBLE AVEC DOSSIER HAUT ET DOSSIER BAS, ASSISE "STANDARD" ET "EXTRALARGE".

SEDUTA EXTRALARGE  
 EXTRALARGE SEAT  
 ASSISE EXTRALARGE

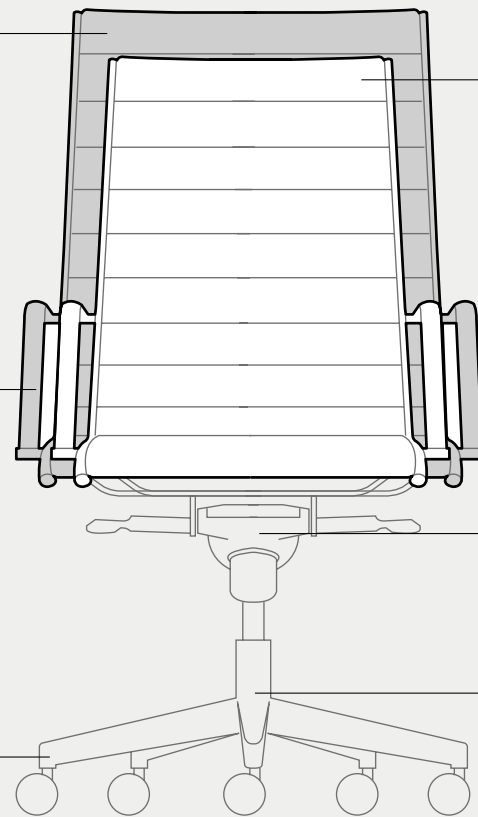
SEDUTA STANDARD  
 STANDARD SEAT  
 ASSISE STANDARD

STRUTTURA CROMATA  
 CHROMED STRUCTURE  
 STRUCTURE CHROMÉE

4 DIFFERENTI MECCANISMI  
 4 DIFFERENT MECHANISMS  
 4 DIFFÉRENT MÉCANISMES

RUOTE PER DIVERSI PAVIMENTI  
 CASTORS FOR DIFFERENT FLOORS  
 ROULETTES POUR DIFFÉRENTS SOLS

BASAMENTO A 4/5 RAZZE  
 4/5 RACES BASES  
 BASE 4/5 BRANCHES



SEASON



L 68/49  
 P 68/42  
 HT 107/117  
 HS 46/56

SEASON SLIM È CARATTERIZZATA DA UN RIVESTIMENTO MORBIDO CON CUCITURE ORIZZONTALI.  
SEASON SLIM IS CHARACTERIZED BY A SOFT UPHOLSTERY WITH HORIZONTAL STITCHING.  
SEASON SLIM SE CARACTÉRISE PAR UN REVÊTEMENT DOUX ET AVEC DES COUTURES HORIZONTALES.



CONFORTEVOLE, PIACEVOLE AL TATTO ED ALLA VISTA RENDE OGNI SEDUTA RICERCATA E ELEGANTE.  
COMFORTABLE, PLEASING TO THE TOUCH AND VIEW CONVEYS RESEARCH AND ELEGANCE TO EACH SEAT.  
CONFORTEBLE ET AGRÉABLE, LE REVÊTEMENT REND CHAQUE FAUTEUIL RECHERCHÉ ET ÉLÉGANT.




SEASON



L 65/45  
P 65/42  
HT 82/92  
HS 44/54

DISPONIBILE CON SCHIENALE  
ALTO E BASSO, BASE SU RUOTE  
A 5 RAZZE, CANTILEVER O STAR.  
AVAILABLE ON A HIGH AND LOW  
BACKREST, 5 SPOKES BASE ON  
CASTORS, CANTILEVER OR STAR  
ALUMINIUM BASE.  
DISPONIBLE AVEC DOSSIER HAUT  
ET BAS, BASE SUR ROULETTES  
À 5 BRANCHES, STRUCTURE LUGE  
OU BASE STAR.



## ICE

Quinti Lab

Le cuciture orizzontali impreziosiscono le linee della poltrona Ice. Progettata per ambienti direzionali dal gusto minimale e ricercato, Ice assicura confort di utilizzo ed una eccezionale funzionalità. / The horizontal stitching enriches the shapes of this chair. Designed for executive environment with a simple current pleasure, Ice ensures in any of its configuration a perfect comfort of use and an excellent functionality. / Les coutures horizontales enrichissent les lignes du fauteuil Ice. Projeté pour des espaces direction, Ice assure confort et fonctionnalité.





L 68/50  
P 68/46  
HT 110/120  
HS 45/55

## AURORA

Quinti Lab

La morbida imbottitura dei cuscini, enfatizzata dalle cuciture orizzontali, crea un nuovo livello di confort e praticità. La forma stondata ed accogliente si unisce alla monoscocca in modo creativo e personalizzato. / The soft padding of the cushions is highlighted by the horizontal stitching which create a new level of comfort and handiness. The round mould well join with the single shell in a creative and customized way. / Les lignes douces des coussins soulignées par des coutures horizontales, créent un nouveau niveau de confort et de praticité. La forme arrondie et accueillante se combine avec la monocoque pour créer des solutions innovantes et originales.



## MAYBE

Quinti Lab

Pratica e confortevole va oltre le mode confermandosi modello di riferimento dell'intera gamma. Disponibile nella versione con schienale alto e basso, cantilever con o senza bracciolo integrato. / Useful and comfortable Maybe passes over the trends confirming itself a reference collection for all ranges. Available with a high and low backrest, or cantilever with or without armrests. / Un fauteuil pratique et confortable, un produit de référence pour toute la collection. Disponible dans la version avec dossier haut et bas, structure luge avec ou sans accoudoirs.



L 68/53  
P 68/48  
HT 107/117  
HS 42/52



MAYBE



L-68/53  
P 68/48  
HT 84/94  
HS 42/52

LA VERSIONE CON PIASTRA  
GIREVOLE DOTATA DI  
ALZATA A GAS È IDEALE PER  
RIUNIONI E CONFERENZE  
THE VERSION EQUIPPED  
WITH A SWIVEL PLATE WITH  
GAS LIFT, IS IDEAL FOR MEET-  
ING AND CONFERENCE AREA  
LA VERSION AVEC PLAQUE  
PIVOTANTE ÉQUIPÉE AVEC  
RESSORT À GAZ IDÉAL  
POUR LE MEETING.





MANAGERIAL

That's'it 146 / Chance Net 158 / Chance Soft 162  
Evoque 166 / Five Pro 170 / Honey 174 /  
Sugar Net 178 / Sugar 182 / Speed 184 / BNet 188  
BTex 188 / Link 190 / Host 192 / Host Net 194

## THATS'IT

Alegre Design

EN 1335A

Sedia dai tratti leggeri ed eleganti ideale per gli ambienti direzionali. Realizzata in alluminio pressofuso unisce leggerezza, robustezza ed un inconfondibile aspetto hi-tech. / An armchair with elegant and light shapes, designed for executive spaces. Its die-cast aluminum frame combines lightness, solidity and a special hi-tech design. / Fauteuil avec un design léger et élégant, parfait pour les espaces direction. Réalisé en aluminium moulé sous pression, il combine légèreté, solidité et un aspect hi-tech.



THATS IT



THATS'IT

THATS IT INCORPORA TUTTE LE CARATTERISTICHE DELLE SEDIE DA LAVORO AL PIÙ ALTO LIVELLO  
ED É PREVISTA ANCHE CON STRUTTURA IN FINITURA MATT NERA E BIANCA  
THATS IT INCORPORATES ALL FEATURES OF OPERATIVE CHAIRS AT HIGH LEVEL  
AVAILABLE WITH BLACK MATT AND WHITE PAINTED FRAME  
THATS IT COMBINE TOUTES LES CARACTÉRISTIQUES D'UN FAUTEUIL OPÉRATEUR  
AU PLUS HAUT NIVEAU. DISPONIBLE AVEC STRUCTURE NOIR MATT ET BLANC.



THATS'IT



L 68/49  
P 68/48  
HT 103/115  
HS 38/50



LA SILHOUETTE TRIDIMENSIONALE ED IL SUPPORTO LOMBARE REGOLABILE DISPONIBILE IN DUE VARIANTI, GARANTISCE UNA PERFETTA ERGONOMIA ED IL MASSIMO COMFORT. A TRIDIMENSIONAL SHAPE AND ADJUSTABLE LUMBAR SUPPORT AVAILABLE IN TWO VERSIONS TO GRANT THE MAXIMUM ERGONOMICS AND COMFORT. SA SILHOUETTE TRIDIMENTIONNELLE ET SON SUPPORT LOMBAIRE RÉGLABLE DISPONIBLE EN DEUX VERSIONS, GARANTIENT UNE PARFAITE ÉRGONOMIE ET LE MAXIMUM DE CONFORT.





SEDILE CON FORMA  
ANATOMICA ANTERIORE  
ANATOMICAL SHAPE  
FRONT SEAT  
ASSISE AVEC FORME  
ANATOMIQUE ANTERIEURE



IL BRACCIOLO IN ALLUMINIO PUÒ  
PREVEDERE IL PAD RIVESTITO.  
PER UN MIGLIOR COMFORT  
DI UTILIZZO È PREVISTO IL  
BRACCIOLO REGOLABILE 3D.  
THE ALUMINUM ARMREST IS  
AVAILABLE WITH UPHOLSTERED  
PAD OR 3D ADJUSTABLE VERSION.  
LES ACCOUDOIRS SONT DISPO-  
NIBLES EN ALUMINIUM AVEC  
COUSSINET REVETU ET EN  
VERSION RÉGLABLE 3D.



L 68/49  
P 68/48  
HT 103/115  
HS 38/50

LA TECNICA DEL CROMOVELATO PREVEDE L'APPLICAZIONE DI UNA VERNICE SEMITRASPARENTE SOPRA QUELLA CROMATA, CONFERENDO ALLA SEDUTA ELEGANZA E RAFFINATEZZA  
 THE CROMOVELATO TECHNIQUE CONSISTS IN THE APPLICATION OF A SEMI-TRANSPARENT PAINTING ON THE CHROMED ONE THAT GIVES ELEGANCE AND SOPHISTICATION TO THE ARMCHAIR.  
 LA TECHNIQUE DU CROMOVELATO PRÉVOIT UN LAQUAGE SEMI-TRANSPARENT APPLIQUÉ SUR LE CHROMAGE, POUR UN EFFET ÉLÉGANT ET RAFFINÉ.

SCHIENALE IN ALLUMINIO  
 ALUMINUM BACKREST  
 DOSSIER EN ALUMINIUM

SUPPORTO LOMBARE IN PP O PU  
 LUMBAR SUPPORT IN PP OR PU  
 SUPPORT LOMBAIRE EN PP OU EN PU

BASAMENTO A 4/5 RAZZE  
 4/5 SPOKES BASE  
 BASE 4/5 BRANCHES



RETE SPIN E STRING  
 SPIN AND STRING MESH  
 RÉVILLE SPIN ET STRING

BRACCIOLI FISSI O REGOLABILI  
 FIXED OR ADJUSTABLE ARMRESTS  
 ACCOUDOIRS FIXES OU RÉGLABLES

MECCANISMO SYNCRO  
 CON TRASLATORE  
 SYNCRO SLIDING SEAT  
 MÉCANISME SYNCRO AVEC  
 TRANSLATION DE L'ASSISE



7V TORTORA SATINE  
 7V DOVE GREY SATINE  
 7V GRIS TOURTERELLE SATINÉ

6V BRONZO SATINE  
 6V BRONZE SATIN  
 6V BRONZE SATINÉ





CHANCE NET  
Broadbeck

EN 1335A




CHANCE NET



L 68/49  
P 68/40-48  
HT 97/107  
HS 42/52

SEDUTA DALLE SPICcate QUALITÀ ESTETICHE E FUNZIONALI IDEALE PER AMBIENTI UFFICIO AVANZATI.  
HIGH PERFORMANCE CHAIR THAT HAS BEEN DESIGNED TO BE FEATURED IN MODERN OFFICE PROJECTS.  
FAUTEUIL À HAUTE QUALITÉ ESTHÉTIQUE ET FONCTIONNELLE PROJETÉ POUR TOUT BUREAU MODERNE



SUPPORTO LOMBARE REGOLABILE  
ADJUSTABLE LUMBAR SUPPORT  
SUPPORT LOMBAIRE RÉGLABLE

MECCANISMO AUTOPELANTE  
SINCRONIZZATO  
SYNCHRON SELF-WEIGHING MECHANISM  
MÉCANISME AUTOPELANTE SYNCHRON

RUOTE GOMMATE,  
AUTOFRENTANTI E POLO  
RUBBER SELF BREAKING  
CASTORS AND POLO  
ROULETTES CAOUTCHOUTÉES,  
AUTOFRENTANTES ET POLO

SCHIENALE IN RETE GABRIEL  
GABRIEL MESH BACK  
DOSSIER EN RÉSILLE GABRIEL

BRACCIOLI FISSI CON  
TRASLATORE, REGOLABILI E 4D  
FIXED, ADJUSTABLE AND 4D ARMRESTS  
ACCOUDOIRS FIXES, RÉGLABLES ET 4D

TRASLATORE SEDILE REMOVIBILE  
REMOVABLE SLIDING SEAT  
TRANSLATION DE L'ASSISE

SISTEMA SOFT LIFT  
SOFT LIFT GAS SYSTEM  
SYSTÈME SOFT LIFT



## CHANCE SOFT

Broadbeck

EN 1335A

Chance con schienale rivestito conferisce una connotazione semi-direzionale fornendo piacevoli sensazioni tattili e visive. / The upholstered back makes Chance perfect for semi-executive spaces, giving nice touch and sight sensations. / Chance avec dossier revêtu donne une dimension quasi-directionnelle au fauteuil avec des agréables sensations tactiles et visuelles.



L 68/49  
P 68/40-48  
HT 110/120  
HS 42/52

TESSUTI, PELLI E PELLI SINTETICHE SI PRESTANO AD ESSERE UTILIZZATE CON SUCCESSO  
PER RIVESTIRE SCHIENALE E SEDUTA RENDENDO OGNI POLTRONA UNICA  
THE SELECTION OF FABRICS, LEATHERETTES AND LEATHERS AVAILABLE  
MAKES CHANCE EASILY CUSTOMIZABLE AND VERSATILE  
TISSUS, CUIRS ET SIMILICUIRS PEUVENT ÊTRE CHOISIS POUR RENDRE LE FAUTEUIL  
UNIQUE ET POUVOIR L'INSÉRER DANS DES PROJET D'AMEUBLEMENT.



CHANCE SOFT



L 68/47  
P 68/46-54  
HT 104/114  
HS 48/58

## EVOQUE


Kees de Boer

EN 1335A

Evoque è studiata per fornire i massimi standard in termini di ergonomia e comfort. Lo schienale rivestito in rete assicura funzionalità, traspirabilità e resistenza estremi. / Evoque is an operative chair conceived to give the maximum level of comfort and ergonomomy. The mesh backrest ensures extreme functionality, breathability and resistance. / Evoque est projeté pour garantir le maximum de l'ergonomie et du confort. Le dossier en résille assure fonctionnalité, transpiration et résistance extrêmes.



I MECCANISMI DI REGOLAZIONE AUTOMATICI RENDONO LA SEDUTA DINAMICA E ATTIVA  
 THE AUTOMATIC AND SYNCHRONIZED MECHANISMS MAKE EVOQUE 3.0 DYNAMIC AND FUNCTIONAL  
 LES MÉCANISMES DE RÉGLAGE AUTOMATIQUES ET SYNCHRONISÉS DONNENT DYNAMISME AU FAUTEUIL



SUPPORTO LOMBARE REGOLABILE  
 ADJUSTABLE LUMBAR SUPPORT  
 SUPPORT LOMBAIRE RÉGLABLE

MECCANISMO AUTOPESANTE  
 SINCRONIZZATO  
 SYNCHRON SELF-WEIGHING MECHANISM  
 MÉCANISME AUTOPESANT SYNCHRONE

RUOTE GOMMATE, AUTOFRENANTI E POLO  
 RUBBER SELF BREAKING  
 CASTORS AND POLO  
 ROULETTES CAOUTCHOUTÉES,  
 AUTOFRENANTES ET POLO



SCHIENALE IN RETE GABRIEL E GOAL  
 GABRIEL AND GOAL MESH  
 DOSSIER EN RÉSILLE GABRIEL ET GOAL

BRACCIOLI FISSI, REGOLABILI E 4D  
 FIXED, ADJUSTABLE AND 4D ARMRESTS  
 ACCOUDOIRS FIXES, RÉGLABLES ET 4D

NUOVO SISTEMA SOFT LIFT  
 NEW SOFT LIFT COLUMN GAS SYSTEM  
 NOUVEAU SYSTÈME SOFT LIFT

EVOQUE



VARIATORE ASSETTO 4°  
 TRIM VARIATOR 4°  
 VARIATEUR DE TRIM 4°

## FIVE PRO

Quinti Lab

EN 1335A

Seduta operativa dalle dimensioni ampie e dalle forme semplici. Lo schienale in versione rivestita o in rete è regolabile in altezza e con il supporto lombare assicura elevati livelli di comfort. / Operative armchair with wide dimensions and simple shapes. The upholstered or mesh backrest is height adjustable and equipped with lumbar support to grant the maximum comfort. / Fauteuil opérateur avec des dimensions accueillantes et des formes simples. Le dossier en version tapissée ou en résille, est réglable en hauteur et prévoit le support lombaire pour garantir des hauts niveaux de confort.




L 68/48  
P 68/45  
HT 111/123  
HS 45/57

FIVE PRO



LE RETI GOAL E GABRIEL NEI VARI COLORI, GARANTISCONO ALLA SEDUTA GRANDE COMFORT E TRASPIRABILITÀ  
ALL COLOURS OF GOAL AND GABRIEL MESH GRANT COMFORT AND BREATHABILITY TO THE CHAIR  
LES RÉSELLES GOAL ET GABRIEL EN TOUS LEUR COULEURS GARANTIRENT LE MAXIMUM CONFORT ET RESPIRABILITÉ





## HONEY

Quinti Lab

EN 1335A

Honey è la seduta operativa con schienale alto ideale per il lavoro quotidiano intenso. Il meccanismo sincronizzato ed il supporto lombare 3D sostengono la colonna vertebrale nella posizione più naturale e confortevole. / Honey is an operative chair with high backrest, perfect for intense daily use. 3D lumbar support and synchron mechanism support the spinal column in its most natural and comfortable way. / Honey est un fauteuil opérateur avec dossier haut, parfait pour le travail journalier intense. Son mécanisme synchrone et son support lombaire 3D soutiennent la colonne vertébrale dans sa position plus naturelle et confortable.





IL SEDILE IN RETE OPZIONALE ASSICURA TRASPIRABILITÀ E COMFORT IN ALTERNATIVA AL TRADIZIONALE SEDILE RIVESTITO. OPTIONAL MESH SEAT TO GRANT BREATHABILITY AND COMFORT OR UPHOLSTERED SEAT. L'ASSISE EN RÉVILLE (OPTIONNEL) GARANTIT RESPIRABILITÉ ET CONFORT EN ALTERNATIVE À LA VERSION TRADITIONNELLE TAPISSÉE

L 68/48  
P 68/43  
HT 122/142  
HS 42/52



## SUGAR NET

Quinti Lab


EN 1335A

Realizzato con una membrana di rete in più colori e dotato di supporto lombare, lo schienale Sugar Net è avvolgente, confortevole e traspirante. Proposta con struttura nei colori nero tradizionale e bianco minimal. / Made with a mesh available in several colors and equipped by a lumbar support, the backrest of Sugar Net is ergonomic, breath-able and comfortable. Proposed in black or white pp. / Le dossier résille de Sugar Net est disponible en plusieurs couleurs, équipé avec support lombaire pour assurer ergonomie, respirabilité et résistance. Proposé dans la version noir ou blanc.





MECCANISMI DI REGOLAZIONE E VARIETÀ DEI RIVESTIMENTI FANNO DI QUESTA SEDUTA UN RIFERIMENTO TECNICO ED ESTETICO. THE AVAILABLE MECHANISMS AND UPHOLSTERY MAKES THIS CHAIR AN AESTHETICAL AND TECHNIC REFERENCE ITEM. LES MÉCANISMES ET LA GAMME DES REVÊTEMENTS DISPONIBLES FONT DE CE SIÈGE UNE RÉFÉRENCE TECHNIQUE ET ESTHÉTIQUE



SUPPORTO LOMBARE REGOLABILE E 3D  
ADJUSTABLE LOMBAR SUPPORT AND 3D  
SUPPORT LOMBAIRE RÉGLABLE ET 3D

MECCANISMO AUTOPESANTE  
SINCRONIZZATO  
SYNCHRON SELF-WEIGHING MECHANISM  
MÉCANISME AUTOPESANT SYNCHRONE

RUOTE GOMMATE,  
AUTOFRENANTI E POLO  
RUBBER SELF BREAKING  
CASTORS AND POLO  
ROULETTES CAOUTCHOUTÉES,  
AUTOFRENANTES ET POLO

SCHIENALE IN RETE GABRIEL E GOAL  
GABRIEL AND GOAL MESH  
DOSSIER EN RÉSILLE GABRIEL ET GOAL

BRACCIOLI FISSI, REGOLABILI E 4D  
FIXED, ADJUSTABLE AND 4D ARMRESTS  
ACCOUDOIRS FIXES, RÉGLABLES ET 4D

NUOVO SISTEMA SOFT LIFT  
NEW SOFT LIFT COLUMN GAS SYSTEM  
NOUVELLE SYSTÈME SOFT LIFT



## SUGAR

Quinti Lab

EN 1335A

Prevista con schienale in unica dimensione e due declinazioni cromatiche (nero o bianco) Sugar è disponibile con meccanica Synchron o meccanismo a contatto permanente. / Proposed with one-size backrest available in two colours (black or white) and is available with Synchron mechanism to improve the ergonomics or with permanent contact. / Disponible avec dossier en deux finitions (noir ou blanc) et mécanisme Synchrone, pour garantir une ergonomie élevée, ou avec contacte permanent.





L 68/49  
P 68/46  
HT 110/112  
HS 44/56

## SPEED


Quinti Lab

EN 1335B

Poltrona avanzata dotata di meccanismo sincron M12 e di supporto lombare regolabile. Il design innovativo e le elevate prestazioni rendono Speed conforme al DL 81, certificata EN1335 B e omologata 11M./ Advanced armchair always equipped with M12 synchron mechanism and adjustable lumbar support. The innovative design and high performance make Speed in compliance with DL 81, certified EN1335 and 11M approved./ Fauteuil toujours équipé avec mécanisme Synchrone M12 et support lombaire réglable. Son design innovant et ses prestations élevées rendent Speed conforme au DL 81, certifié EN1335 et homologué 11M non feu.



DISPONIBILE CON STRUTTURA NERO E TORTORA OLTRE A INNUMEREVOLI COLORI DELLA RETE  
AVAILABLE WITH BLACK OR DOVE GREY PP FRAME AND SEVERAL MESH COLOURS.  
STRUCTURE EN PP NOIR OU GRIS TOURTERELLE ET NOMBREUSES COULEURS DE LA RÉSILLE



## BNET / BTEX

Quinti Lab

EN 1335B

Forma innovativa con supporto lombare regolabile ed elevati standard qualitativi. Reti disponibili in versione Gabriel e Goal, parti in plastica in nero e bianco. / An innovative design, which grants high qualitative standard thanks to the adjustable lumbar support. Gabriel and Goal mesh and components in black or white plastic. / Une forme innovante avec un support lombaire réglable et hauts standards qualitatifs. Le dossier est disponible en résille Gabriel ou Goal avec structure en plastique noir ou blanc.







L 70/48  
P 70/46  
HT 103/113  
HS 44/54

## LINK

Quinti Lab

EN 1335B

Ampia e confortevole è dotata di una membrana in rete in molteplici colori, di un comodo supporto lombare e braccioli regolabili. / Wide and ergonomic, Link is equipped with mesh backrest available in several colors, a comfortable lumbar support and adjustable armrests. / Large et ergonomique, Link est équipé avec dossier résille disponible en plusieurs couleurs, support lombaire confortable et accoudoirs réglables.



## HOST

Quinti Lab

Host con le sue linee semplici e le dimensioni compatte rappresenta la soluzione ideale per il fronte scrivania e per le zone attese. / Thanks to its defined lines and its balanced proportions, Host is a comfortable visitor chair that is perfect for waiting areas. / Des lignes essentielles et compactes, Host représente la solution idéale pour l'utiliser au bureau ou pour les espaces d'attente.



L 55/49  
P 56/46  
H 92/47



L 55/49  
P 60/46  
H 82/47

## HOST NET

Quinti Lab

Struttura prevista in versione cromata o verniciata (nero e bianco). Il sedile rivestito unito alle prestazioni della rete rende questa seduta confortevole, pratica e funzionale. / Available in chromed or painted finish (black and white). The upholstered seat, combined with a performance mesh, makes Host Net comfortable and functional. / Structure disponible en version chromée ou laquée (noir et blanc). L'assise revêtue et la résille performante donnent haut confort, praticité et fonctionnalité au fauteuil.





LOUNGE

New York 198 / Thank 206 / Hendrick 210 / Hub 216  
Mega 222 / Only Ju 230 / Level 236 / Manta 242  
Hill 248 / Hip 254 / Loft X 258 / Vogue 270  
Club 276 / Charme 280 / Bubble 282 / Point Q 284  
Cruz 288 / XaXa 290 / Jolly 292 / Point 296

## NEW YORK

Quinti Lab

Collezione dal design moderno ed essenziale disegnata per l'utilizzo domestico, residenziale, contract e office. Dimensioni ampie, estetica minimal e vasta scelta di rivestimenti assicurano originalità e personalizzazione. / Lounge collection with a modern and essential design conceived for domestic, residential, contract and office use. Large sizes, minimal aesthetic and wide range of upholsteries, they ensure originality and customization. / Collection lounge caractérisée par un design moderne et essentiel, parfaite pour les espaces maison, résidentiels, contract et bureau. Des dimensions accueillantes, une esthétique minimale et un large choix de tissus pour garantir originalité et personnalisation.



NEW YORK



NEW YORK

ELEMENTI SEMPLICI E ABBINABILI FRA LORO IN MODO NATURALE. GRAZIE ALLA PARTE SUPERIORE IN LEGNO ED AI CUSCINI IMBOTTITI A DENSITÀ VARIABILE E PIUMA D'OCA, ASSICURANO GRANDI LIVELLI DI COMFORT. SIMPLE ELEMENTS THAT CAN BE COMBINED WITH EACH OTHER IN A NATURAL WAY. THANKS TO THE WOODEN UPPER PART AND TO THE VARIABLE-DENSITY CUSHIONS AND GOOSE DOWN, THEY ENSURE GREAT LEVELS OF COMFORT. DES ELEMENTS SIMPLES QUI PEUVENT SE COMBINER ENTRE EUX DE MANIÈRE NATURELLE. LA STRUCTURE SUPÉRIEURE EN BOIS ET LES COUSSINS EN MOUSSE INJECTÉE ET PLUME D'OIE ASSURENT UN HAUT CONFORT.



NEW YORK



POLTRONA  
ARMCHAIR  
FAUTEUIL  
L 88/67  
P 88/65  
H 70/42



DIVANO 2P  
2 SEATER SOFA  
CANAPÉ 2 PLACES  
L 210/190  
P 88/65  
H 70/42



DIVANO 3P  
3 SEATER SOFA  
CANAPÉ 3 PLACES  
L 256/236  
P 88/65  
H 70/42



POLTRONA  
ARMCHAIR  
FAUTEUIL  
L 80  
P 88/67  
H 70/42



ANGOLO DX/SX  
LEFT/RIGHT ANGLE  
ANGLE GAUCHE/DROIT  
L 88/67  
L 88/67  
H 70/42



POUF  
POUF  
POUF  
L 100  
L 80  
L 40



TAVOLO  
TABLE  
TABLE  
L 115  
P 75  
H 23



DIVANO  
SOFA  
CANAPÉ  
L 200  
P 88/67  
H 70/42



DIVANO DX/SX  
LEFT/RIGHT SOFA  
CANAPÉ GAUCHE/DROIT  
L 205/195  
P 88/67  
H 70/42





L 150/125  
P 73/54  
H 67/41

## THANK

Quinti Lab

Ideali per ristoranti, bar, hotel e sale di attesa. La struttura, in metallo e legno e le dimensioni di schienale e braccioli ne fanno un oggetto di arredo comodo, versatile e fortemente caratterizzato. / Made to be used in restaurants, bars, hotels and waiting areas. The frame is made of steel and wood, thanks to its size and its shape, is a comfortable and versatile product. / Dessiné pour les restaurants, les cafés, les hotels et les salles d'attente. Sa structure en métal et bois, sa dimension et la forme du dossier et des accoudoirs rendent ce produit un element de décor agréable, éclectique et idéal.





THANK

L 75/55  
P 73/54  
H 67/41

L 220/195  
P 73/54  
H 67/41



## HENDRICK

Archirivolto

Sistema modulare di sedute dalle forme originali perfettamente integrabili e dalle dimensioni compatte. Hendrick è dotata di una struttura in legno imbottita e rivestita e di una base metallica perimetrale con piedini. / Modular system with original shapes that can be perfectly integrated, and with compact dimensions. Hendrick is equipped with a padded and upholstered wooden structure and a perimeter metal base with feet. / Un système de canapés originale, parfaitement intégrable, caractérisé par des dimensions compactes. Hendrick prévoit une structure en bois rembourrée et revetue, et une base en métal sur patins.




HENDRICK

DIVANO (LARGE E MEDIUM) E POUF CORNER SI COMBINANO CREANDO AGGREGAZIONI  
DINAMICHE E PERSONALI. TUTTI GLI ELEMENTI DEL SISTEMA SONO FACILMENTE ELETTRIFICABILI.  
SOFA (LARGE AND MEDIUM) AND CORNER POUF COMBINE THEMSELVES TO CREATE  
PERSONAL COMPOSITIONS. ALL THE ELEMENTS OF THE SYSTEM ARE EASILY ELECTRIFIED.  
CANAPÉ (LARGE ET MEDIUM) ET POUF CORNER SE COMBINENT POUR CRÉER DES COMPOSITIONS  
PERSONNELLES. TOUS LES ÉLÉMENTS DU SYSTÈME SONT FACILEMENT ÉLECTRIFIABLES.





DIVANO LARGE / LARGE SOFA / CANAPÉ LARGE L 156 P 70/54 H 79/44



DIVANO MEDIUM / MEDIUM SOFA / CANAPÉ MEDIUM L 120 P 70/54 H 79/44



POUFF CORNER / COURNER POUF / POUF CORNER L 70 P 70 H 44



TAVOLO / TABLE / TABLE L 70 P 44 H 31



TAVOLO SOSPESO / SUSPENDED TABLE / TABLE SUSPENDUE L 49 P 49



TAVOLO SOSPESO / SUSPENDED TABLE / TABLE SUSPENDUE L 140/84 P 36



TAVOLO SOSPESO / SUSPENDED TABLE / TABLE SUSPENDUE L 84 P 49

## HUB

Quinti Lab

Pochi semplici elementi per creare ogni configurazione possibile con gambe indipendenti o con struttura a trave e gambe in acciaio cromato. L'ampia gamma di rivestimenti assicura personalizzazione e originalità. / A few simple elements to create all compositions, available with independent legs or with beam and chromed steel legs. The wide range of coverings ensures customization and originality. / Des elements simples qui permettent des creer nombreuses compositions, avec pieds indépendants ou structure sur poutre et pieds en acier chromé. La vaste gamme de tissus garantit personnalisation et originalité.



HUB



HUB ASSICURA UNA COMPONIBILITÀ APERTA E CREATIVA. POLTRONA, TAVOLO E POUF  
 SI COMBINANO CREANDO PROPOSTE SEMPRE ORIGINALI. PRODOTTO OMOLOGATO IIM.  
 HUB ENSURES AN OPEN AND CREATIVE MODULARITY. ARMCHAIR,  
 TABLE AND POUF FOR ORIGINAL PROPOSALS. IIM APPROVED PRODUCTS.  
 HUB PERMET UNE COMPOSABILITÉ OUVERTE ET CRÉATIVE. FAUTEUIL, CANAPÉ, TABLE ET POUF SE  
 COMBINENT POUR CRÉER DES PROPOSITIONS TOUJOURS ORIGINALES. PRODUIT CERTIFIÉ IIM.



POLTRONA  
 ARMCHAIR  
 FAUTEUIL  
 L 70/60  
 P 70/55  
 H 72/47



DIVANO 2P  
 2 SEATER SOFA  
 CANAPÉ 2 PLACES  
 L 140/120  
 P 70/60  
 H 68/42



DIVANO 3P  
 3 SEATER SOFA  
 CANAPÉ 3 PLACES  
 L 210/190  
 P 70/60  
 H 68/42



POLTRONA  
 ARMCHAIR  
 FAUTEUIL  
 L 70  
 P 70/60  
 H 72/47



POLTRONA SX  
 CHAIR LEFT  
 FAUTEUIL GAUCHE  
 L 70/60  
 P 70/60  
 H 72/47



POLTRONA DX  
 CHAIR RIGHT  
 FAUTEUIL DROIT  
 L 70/60  
 P 70/60  
 H 72/47



POUF  
 POUF  
 POUF  
 L 70  
 P 70  
 H 47



TAVOLO  
 TABLE  
 TABLE  
 L 70  
 P 70  
 H 30



## MEGA

Archirivolto

Sistema di sedute dal design contemporaneo. La struttura composta da gambe metalliche e trave di collegamento assicura infinite possibilità compositive. Piani in legno e tavolini conferiscono massima funzionalità e versatilità. / Mega is a modular bench characterized by its modern design. The structure is equipped with metal legs and a connection beam that ensures endless compositional possibilities. Wooden top and tables give the maximum functionality and versatility. / Système d'assises avec un design moderne. La structure est composée par des pieds métalliques et une poutre de raccordement qui garantit des possibilités de composition infinies. Plateaux en bois et tables assurent le maximum de fonctionnalité et versatilité.





MEGA


IL ROBUSTO TAVOLO  
IN ACCIAIO VERNICIATO  
FORNISCE UN PRATICO  
PIANO DI APPOGGIO.  
THE STRONG PAINTED STEEL  
TABLE, PROVIDES A PRACTI-  
CAL SUPPORTING TOP.  
LA TABLE SOLIDE  
EN ACIER LAQUÉ COMME  
PLATEAU D'APPUI.



MEGA



MEGA





## ONLY JU

Radice Orlandini

Due pannelli curvi di differente altezza si intersecano creando un'originale guscio al cui interno trova spazio l'ampia seduta e le interfacce tecnologiche. Poltrona pensata per zone lounge e open space. / Two curved panels of different height, intersect themselves creating an authentic shell, where the large seat and the technological interfaces, find space in its inner part. The armchair is designed for lounge areas and open spaces. / Deux panneaux courbes avec hauteurs différentes se combinent pour créer une cocque dans laquelle se trouvent une assise accueillante et les prises électrifiées. Une chauffeuse dessinée pour les espaces lounge et les open space.



ONLY JU



ONLY JU



L 130  
P 96  
HT 93/142  
HS 42



LA POLTRONA PUÒ ESSERE DOTATA DI  
POMELLO REGGIBORSA PIANO IN LEGNO,  
CASSA ACUSTICA INTERNA E PRESE USB.  
THE ARMCHAIR CAN BE EQUIPPED  
WITH HANGING BAG, WOODEN TOP,  
INTERNAL LOUDSPEAKER AND USB SOCKETS.  
LA CHAUFFEUSE PEUT ÊTRE EQUIPÉE AVEC  
UN POMMEAU PORTE-SAC, UN PLATEAU EN BOIS,  
UN HAUT-PARLEUR INTERNE ET DES PRISES USB.

L 78/55  
P 71/50  
H 94/47



## LEVEL

E-GGS DESIGN

Poltrona lounge dalle forme generose e super-confortevoli e dall'assoluta essenzialità delle forme. Prevista in due altezze su basamento 4 razze in alluminio o su base a traliccio. / Lounge armchair with generous and super comfortable shapes and the absolute essentiality of lines. Provided in two heights and available on 4-star base in aluminum or on a framework. / Un fauteuil lounge super confortable, avec des formes généreuses et la simplicité absolue des ses lignes. Disponible en deux hauteurs et sur base 4 branches en aluminium ou sur une structure traineau.







LA MECCANICA "COMFORT" PERMETTE  
L'INCLINAZIONE IN 4 DIVERSE  
POSIZIONI CON COMANDI INTEGRATI  
ALL'INTERNO DELLA SEDUTA  
A "COMFORT" MECHANISM ALLOWS THE  
INCLINATION IN 4 DIFFERENT POSITIONS  
WITH CONTROLS PLACED UNDER THE SEAT.  
LE MÉCANISME "COMFORT" PERMET  
L'INCLINAISON DANS 4 POSITIONS AVEC  
DES COMMANDES LOGÉES SOUS L'ASSISE



L 78/55  
P 81/50  
H 108/47

INTERAMENTE SCHIUMATA A FREDDO È PREVISTA ANCHE CON UN AMPIO POGGIATESTA SAGOMATO.  
IDEALE PER ASSICURARE PRIVACY ED UN PIACEVOLE ESPERIENZA DI RELAX  
ENTIRELY COLD FOAMED, IS ALSO EQUIPPED WITH A LARGE SHAPED HEADREST.  
THE PERFECT SOLUTION TO ENSURE PRIVACY AND A PLEASANT RELAXING EXPERIENCE  
ENTIÈREMENT RÉALISÉ EN MOUSSE INJECTÉE, IL PRÉVOIT AUSSI UNE GRANDE TETIÈRE.  
PARFAITE POUR GARANTIR CONFIDENTIALITÉ ET UNE AGRÉABLE EXPERIENCE REPOSANTE



L 78/55  
P 82/52  
HT 117/128  
HS 46/57

## MANTA

Marco Cocco

Manta racchiude lo spirito di una seduta lounge in forme morbide ed essenziali. Le curve creano uno spazio intimo e confortevole in ufficio così come in ambienti contract. / Manta armchair is characterized by the rounded shapes, which gives in the office and contract environment a comfortable and closed space, as well. / Manta est l'esprit d'un fauteuil Lounge caractérisé par des formes douces et essentielles. Ses formes arrondies créent un espace intime et confortable soit dans les bureaux soit dans des espaces contract.



MANTA

LA STRUTTURA MANTA È PREVISTA A TRALICCIO, IN METALLO CROMATO, IN ROVERE MASSELLO (NATURALE O TINTO MOKA) O UN BASAMENTO GIREVOLE IN ALLUMINIO PRESSOFUSO A 4 RAZZE  
MANTA STRUCTURE IS AVAILABLE IN A METAL CHROMED FRAMEWORK, IN OAK FINISH (NATURAL OR TEMPERED) OR SWIVELING IN DIE-CAST ALUMINIUM 4 SPOKES BASE  
LA STRUCTURE DE MANTA EST PREVUE EN TRINEAU, EN MÉTAL CHROMÉ, EN CHÊNE MASSIF (NATUREL OU MOKA), OU AVEC UNE BASE 4 BRANCHES PIVOTANTE EN ALUMINIUM MOULÉ.



MANTA



L 80/50  
P 80/57  
H 77/46

LA SEDIA CLASSICA MONTATA SU GUIDE IN LEGNO ASSICURA ORIGINALITÀ, CONFORT E PERSONALITÀ.  
STRUTTURA IN METALLO BIANCA O NERA E SLITTE IN LEGNO ROVERE CHIARO O TERMOTRATTATO.  
THE CLASSICAL SEAT IS ASSEMBLED ON A WOODEN BASE ROCKING BASE ENSURING ORIGINALITY AND COMFORT.  
METAL STRUCTURE IN WHITE OR BLACK PAINTED FINISH AND WOODEN GLIDES IN NATURAL OR TEMPERED OAK FINISH.  
LE FAUTEUIL CLASSIQUE EST MONTÉ SUR DES GUIDES EN BOIS QUI ASSURENT ORIGINALITÉ, CONFORT ET  
PERSONNALITÉ. STRUCTURE EN MÉTAL BLANC OU NOIR ET DES GUIDES EN BOIS DE CHÊNE NATUREL OU MOKA.





## HILL

Atelier Borella

Poltrona dalla forma retrò e dal design minimale. Le linee morbide e l'utilizzo di schiuma ad alta densità la rendono estremamente comoda e versatile. Eleganza, fascino e comfort nella sua forma più autentica. / Armchair with a retrò shape and minimal design. The soft lines and the use of high density foam, make it extremely comfortable and versatile. Elegance, charm and comfort in its most authentic shape. / Fauteuil avec un design retro et minimal. Ses formes douces et l'emploi de la mousse à haute densité le rendent agréable et versatile. Elegance, charme et confort dans sa forme authentique.



HILL



L 80/80  
P 80/64  
H 73/40

TAVOLO MONOLITICO IN CEMENTO  
DALLA FORMA SCULTOREA E IMPO-  
NENTE, DISPONIBILE ANCHE CON  
PIANO RIVESTITO IN PELLE  
MONOLITHIC CONCRETE TABLE  
CHARACTERIZED BY ITS SCULPTED  
AND IMPOSING SHAPE, ALSO  
AVAILABLE WITH A TOP FULL  
UPHOLSTERED IN LEATHER.  
TABLE EN BETON CARACTÉRISÉE  
PAR UNE FORME SCULPTURALE  
ET MASSIVE. DISPONIBLE AVEC  
PLATEAU EN CUIR.



L 60  
P 60  
H 37



HILL



## HIP

Ximo Roca

Innovativa poltrona per l'attesa ed il relax dall'originale forma a guscio. Un unico elemento monoblocco garantisce elevati standard di privacy e comfort acustico. / An innovative shell-shaped chair for waiting and relaxing. A single-element proposed with a wide and comfortable backrest, giving high-standard privacy and acoustic features. / Un innovant fauteuil pour l'attente et le relax avec une forme à coquille. Réalisée avec un seul élément et caractérisé par hauts standard d'intimité et de confort acoustique.



HIP

POLTRONA / ARMCHAIR / FAUTEUIL L 95/60 P 69/57 H 103/45  
POUF HIP / HIP OTTOMAN / POUF HIP L 52 P 40 H 40





## LOFT X

Archirivolto

Sistema modulare di poltrone e divani. Ogni modulo composto da seduta e schienale è rivestito e può essere montato su base con pannelli fonoassorbenti, struttura con braccioli in metallo o base metallica semplice. / Each module consists of a seat and backrest fully upholstered, which can be assembled on base with soundproof panels, metal structure with armrest or simple metal base. / Système modulable de fauteuils et canapés. Chaque élément est composé par assise et dossier, et peut être monté sur une base avec des cloisons acoustiques, structure avec accoudoirs en métal ou base simple en métal.







IL BRACCIOLO RIVESTITO  
GARANTISCE UN PRATICO E  
VERSATILE APPOGGIO OLTRE  
A PREVEDERE DUE PRESE USB.  
THE UPHOLSTERED ARMREST,  
ENSURES A PRACTICAL AND  
ADAPTABLE SUPPORT, IN ADDITION  
TO THE TWO USB SOCKETS.  
ACCOUDOIR REVÊTU COMME  
SUPPORT D'APPUI AVEC  
POSSIBILITÉ DE PRÉVOIR UNE  
PRISE ÉLECTRIFIÉE.



LOFT X





LOFT X

MODULO CON TAVOLO INTEGRATO  
IN NOBILITATO ROVERE CORRADO,  
IDEALE PER CREARE UNA POSTAZIONE  
DI LAVORO INDIPENDENTE  
ELEMENT WITH INTEGRATED TABLE IN  
CORRADO OAK MELAMINE, PERFECT  
TO CREATE AN INDIPENDENT WORKPLACE  
CLOISON AVEC TABLE EN MÉLAMINE  
FINITION CHÊNE CORRADO. IDÉELLE  
POUR CRÉER UNE POSTE DE TRAVAIL  
INDÉPENDANT.





POLTRONA  
ARMCHAIR  
FAUTEUIL  
L 81/75  
P 75/60  
H 139/44



DIVANO 2P  
2 SEATER SOFA  
CANAPÉ 2 PLACES  
L 156/150  
P 75/60  
H 139/44



DIVANO 3P  
3 SEATER SOFA  
CANAPÉ 3 PLACES  
L 231/225  
P 75/60  
H 139/44



PANCA  
BENCH  
BANQUETTE  
L 75  
P 75  
H 44



PANCA 2P  
2 SEATER BENCH  
BANQUETTE 2 PLACES  
L 150  
P 75  
H 44



PANCA 3P  
3 SEATER BENCH  
BANQUETTE 3 PLACES  
L 225  
P 75  
H 44



DIVANO 4P  
4 SEATER SOFA  
CANAPÉ 4 PLACES  
L 306/300  
P 75/60  
H 139/44



DIVANO 5 O PIU POSTI  
5 SEATER OR MORE SOFA  
CANAPÉ 5 OU PLUS PLACES  
L 381/375 - ...  
P 75/60  
H 139/44



POLTRONA  
ARMCHAIR  
FAUTEUIL  
L 82/75  
P 75/60  
H 78/44



DIVANO 2P  
2 SEATER SOFA  
CANAPÉ 2 PLACES  
L 157/150  
P 75/60  
H 78/44



DIVANO 3P  
3 SEATER SOFA  
CANAPÉ 3 PLACES  
L 232/225  
P 75/60  
H 78/44



DIVANO 2P  
2 SEATER SOFA  
CANAPÉ 2 PLACES  
L 156/150  
P 75/60  
H 139/44



DIVANO 2P  
2 SEATER SOFA  
CANAPÉ 2 PLACES  
L 156/150  
P 75/60  
H 139/44



DIVANO 3P  
3 SEATER SOFA  
CANAPÉ 3 PLACES  
L 231/225  
P 75/60  
H 139/44



POLTRONA  
ARMCHAIR  
FAUTEUIL  
L 75/45  
P 75/60  
H 78/44



DIVANO 2P  
2 SEATER SOFA  
CANAPÉ 2 PLACES  
L 150/120  
P 75/60  
H 78/44



DIVANO 3P  
3 SEATER SOFA  
CANAPÉ 3 PLACES  
L 225/195  
P 75/60  
H 78/44





## VOGUE

Quinti Lab

Sistema modulare e componibile di divani che, grazie alla sua versatilità espressiva, realizza combinazioni lineari dimensionalmente e stilisticamente variegata. / Modular system of sofas which, thanks to its expressive versatility lends itself to realize linear combinations that are dimensionally and stylistically varied. / Système modulable et composable de canapés qui, grâce à sa capacité d'expression, est projeté pour réaliser des compositions linaires avec des dimensions et un style varié





POLTRONA / ARMCHAIR / FAUTEUIL L 80/58 P 80/55 H 73/42  
DIVANO 2P / 2 SEATER SOFÀ / CANAPÉ 2 PLACES L 160/138 P 80/55 H 73/42  
TAVOLI ATTESA / WAITING TABLES / TABLES D'ATTENTE L 80 P 80 H 23 / L 60/120 P 60 H 43

VOGUE




## CLUB

Quinti Lab

Poltrone e divani dal gusto sobrio ed elegante, progettati sia per l'ambiente domestico e contract che per gli ambienti ufficio. Personalizzabili anche con rivestimenti di tipo e colore differente. / Armchairs and sofas with a simple and elegant liking, designed both for domestic or contract use and community environment as well. Customizing also with different types and colours upholsteries. / Collection de fauteuil et canapés simples et élégants, dessinée soit pour les espaces maison et contract soit pour les espaces partagés. Personnalisables avec la combinaison de tissu et couleurs différents.



276



277

POLTRONA / ARMCHAIR / FAUTEUIL L 94/73 P 76/55 H 64/41  
DIVANO 2P / 2 SEATER SOFÀ / CANAPÉ 2 PLACES L 145/104 P 76/55 H 64/41  
DIVANO 3P / 3 SEATER SOFÀ / CANAPÉ 3 PLACES L 195/154 P 76/55 H 64/41



278

L'ORIGINALE STRUTTURA IN METALLO È CARATTERIZZATA DALLE GAMBE ESTERNE IN VISTA CHE RACCHIUDONO, DISEGNANDOLI IN MODO ORIGINALE, POLTRONA E DIVANO  
THE ORIGINAL METAL STRUCTURE IS CHARACTERIZED BY THE EXTERNAL LEGS WHICH DEFINE THE ARMCHAIR AND THE SOFA, DESIGNING THEM IN AN ORIGINAL WAY.  
L'ORIGINALE STRUCTURE EN MÉTAL EST CARACTÉRISÉE PAR DES PIEDS QUI ENTOURENT LE CANAPÉ ET LE FAUTEUIL À L'EXTÉRIEUR, EN LES DESSINANT DE FAÇON ORIGINALE.



279

## CHARME

Archirivolto

Sofisticato ed elegante è realizzato interamente a mano con pelle di prima qualità e velluto per i rivestimenti. Richiede ben 60 ore di lavoro e 242 bottoni ricoperti e fissati con tiraggio manuale secondo il sistema tradizionale a spago. / Sophisticated and elegant, is entirely hand-made with first class leather and velvet for the upholsteries. It requires 60 hours of work and 242 buttons covered and fixed with manual tie, following the traditional twine system. / Sophistiqué et élégant, il est entièrement fait à la main utilisant du cuir première qualité ou du velours. 60 heures de travail et 242 boutons tapissés et cousus selon le système traditionnel des fichelles.





Ø 90X43H  
Ø 90X30H

## BUBBLE

Arch. R. Baciocchi

Pouf originale ed iconico, dona una nota di elegante ricercatezza ad ambienti collettivi o domestici. Realizzato in due pezzi separati fra loro Bubble è comodo da usare, facile da spostare e personalizzabile a piacimento. / Original and iconic Pouf, gives an elegant and refined design to the community or domestic environments. Made in two separate pieces, Bubble is comfortable to use, easy to move and customizable at will. / Pouf original et iconique, il donne une touchée élégante aux espaces partagés ou maison. Bubble prévoit deux éléments séparés, facile à déplacer et personnalisable.





## POINT Q

Quinti Lab

Forma stondata e volumi generosi rendono Point Q versatile e divertente. Usati singolarmente o affiancati creano originali proposte casa e collettività. / A rounded shape and generous volumes make the Point Q versatile and fun. Used individually or side by side they create original home and community proposals. / Des formes arrondies et des volumes généreux pour des poufs polyvalents et sympathiques. Ils créent des propositions originales soit pour l'espace maison soit pour les espaces partagés, utilisables en manière individuelle ou en combinaison.





POINT Q

LARGE 90x90x40 H  
MEDIUM 90x45x40 H  
SMALL 45x45x40 H  
HIGH 90x45x65 H



## POINT

Quinti Lab

La forma semplice e le svariate dimensioni a disposizione rendono la collezione pratica e versatile in ogni suo utilizzo. / The simple shape and the various sizes available, make the collection practical and versatile in every usage. / Une collection pratique et éclectique grâce à ses formes simples et les dimensions disponibles.

LARGE 125/113X43 H  
MEDIUM 85/73X43 H  
SMALL 60/48X43 H  
HIGH 58/46X50 H



## CRUZ

XIMO ROCA

I piani in marmo bianco carrara e nero marquina poggiano delicatamente sulla struttura creando un originale effetto di "galleggiamento". Disponibili in 4 varianti, prevedono la struttura in oro cromato, verniciato, satin e nero. / White carrara and black marquina marble tops, lightly standing on a base, create an original effect of "buoyancy". Available in 4 variants, equipped with the gold chrome, varnished, satin and black structure. / Les plateaux en marbre blanc Carrara et noir Marquina s'appuient de manière délicate sur la structure, créant un original effet de "flottaison". Disponibles en 4 dimensions avec structure doré brillant, doré laqué, satin ou noir.



L40 P40 H41  
L40 P40 H61  
L110 P64 H31  
L110 P110 H36

## XAXA

Ximo Roca

Complemento di arredo ricercato ed elegante. La base in marmo bianco Carrara, nero Marquina o cemento sostiene attraverso uno stelo metallico sottili piani tondi realizzati in HPL o melaminico bianco. / Designed with an elegant and refined shape. The base is realized with white Carrara or black Marquina marble or cement structure supporting by a metal stem. Rounded-shape tops are available both in HPL or white melamine. / Un complément design avec des lignes recherchées et élégantes. La base réalisée en marbre blanc Carrara ou noir Marquina ou ciment soutiens avec une structure métallique le plateau en HPL ou en mélamine blanc.



Ø 40 H 65  
Ø 40 H 50

## JOLLY

Quinti Lab

Tavoli multiuso ideali per ambienti living, contract e ufficio. La versatilità d'uso e la solidità strutturale ne fanno oggetti di arredo universali e personalizzabili scegliendo fra le molteplici combinazioni. / Multipurpose and optimal tables for living, contract and office environments. Thanks to the versatile application and the structural solidity, are universal and customizable objects, choosing between the several combinations. / Tables multiusage idéales pour les espaces maison, contract et bureau. Des produits de décor éclectiques, solides et extrêmement personnalisables.





JOLLY



PIANO RIVESTITO  
UPHOLSTERED TOP  
TOP REVÊTU  
Ø 50X45H  
Ø 50X53H  
Ø 65X45H  
Ø 65X53H



PIANO MARMO  
MARBLE TOP  
TOP EN MARBRE  
Ø 50X45H  
Ø 50X53H  
Ø 65X45H  
Ø 65X53H



PIANO VETRO  
GLASS TOP  
TOP EN VERRE  
Ø 50X45H  
Ø 50X53H  
Ø 65X45H  
Ø 65X53H



PIANO NOBILITATO  
MELAMINE TOP  
TOP EN MÉLAMINE  
Ø 50X45H  
Ø 50X53H  
Ø 65X45H  
Ø 65X53H



STRUTTURA ORO  
GOLD FRAME  
STRUCTURE DORÉE  
Ø 50X45H  
Ø 50X53H  
Ø 65X45H  
Ø 65X53H



STRUTTURA CROMO  
CHROME FRAME  
STRUCTURE CHROMÉE  
Ø 50X45H  
Ø 50X53H  
Ø 65X45H  
Ø 65X53H



STRUTTURA NERO  
BLACK FRAME  
STRUCTURE NOIRE  
Ø 50X45H  
Ø 50X53H  
Ø 65X45H  
Ø 65X53H



STRUTTURA BIANCO  
WHITE FRAME  
STRUCTURE BLANCHE  
Ø 50X45H  
Ø 50X53H  
Ø 65X45H  
Ø 65X53H



ZINCATO (PER ESTERNI)  
GALVANIZED (FOR OUTDOOR USE)  
GALVANISÉE (POUR EXTÉRIEUR)  
Ø 50X45H  
Ø 50X53H



HOSPITALITY

Ginevra 300 / Anna 306 / Deep 310 / Arwa 314  
T-One 320 / Minimax 322 / Hyway 326 / Timeless 328  
Keira 330 / Olga 334 / Kelly 340 / Rudy 348  
Oswaldo 358 / Bista 360 / Tables 362

## GINEVRA

Arch. R. Baciocchi

Poltrona dalla linea ricercata destinata agli spazi collettivi, agli ambienti residenziali e hotel. Imbottita con gomme a densità differenziate garantisce elevato comfort. / Armchair with sophisticated shape suitable for community, residential and hotels environments. The inner seat is made of variable density padding to always guarantee an high level of comfort. / Un fauteuil avec des formes sophistiquées, dessiné pour les espaces partagés, maison et hotel. Coque en mousse injectée garantie de haut confort.



300



301





LE DIMENSIONI COMPATTE RENDONO PIACEVOLE ANCHE LA VERSIONE SENZA BRACCIOLI. PERSONALIZZABILE SCEGLIENDO RIVESTIMENTI E FINITURE DELLA BASE. THE COMPACT SIZES MAKE THE CUSTOMIZABLE VERSION WITH NO ARMRESTS VERY PLEASANT, CHOOSING THE UPHOLSTERIES AND THE COATINGS OF THE BASE. AGRÉABLE AUSSI DANS LA VERSION SANS ACCOUDOIRS, AVEC DES DIMENSIONS PLUS COMPACTES ET TOUJOURS PERSONNALISABLE AVEC TISSUS ET FINITIONS DU MÉTAL.



IL DIVANETTO DUE POSTI E LA PANCA HANNO UN ASPETTO RICERCATO OLTRE AD ESSERE IDEALE COMPLETAMENTO DELLA POLTRONA. THE TWO-SEATER SOFA AND THE BENCH ARE CHARACTERIZED BY A REFINED LOOK IN ADDITION TO BE THE IDEAL COMPLETION OF THE ARMCHAIR. LE CANAPÉ 2 PLACES ET LA BANQUETTE ONT UN DESIGN SOPHISTIQUÉ ET SE COMBINENT PARFAITEMENT AVEC LE FAUTEUIL.



GINEVRA

L 137/108  
P 54/47  
H 79/46



## ANNA

Arch. R. Baciocchi

Anna combina linee raffinate e superfici ampie. Le dimensioni la rendono accogliente come un abito su misura, La forma dei fianchi disegna in maniera unica la parte posteriore. / Anna combines refined shape with a large seat. The dimensions makes Anna comfortable, just like a tailored suit. The round, shell shaped sides designs in an unique appearance the backrest. / Anna combine des formes raffinées et accueillantes qui le rend confortable comme une robe sur mesure. Des lignes arrondies qui dessinent parfaitement le côté postérieure.





## DEEP

Archirivolto

Linee morbide, originalità del design e capacità di integrazione con molteplici tipologie di struttura per un utilizzo senza limiti. Disponibile nella versione con e senza braccioli. / Soft shapes, original design and versatility thanks to the possibility to combine different structures available. Available with or without armrests. / Des formes douces, un design original et une possibilité de combinaison avec différentes structures pour un utilise complet. Disponibles dans les versions avec ou sans accoudoirs.



310



311

DEEP

DEEP PREVEDE DIFFERENTI STRUTTURE: IN VERSIONE FISSA (CANTILEVER IN TUBO, CANTILEVER IN FILO, 4 GAMBE IN METALLO E 4 GAMBE IN LEGNO) O GIREVOLE (4 RAZZE SU RUOTE, 5 RAZZE SU RUOTE E 4 RAZZE IN LEGNO).  
DEEP PROVIDES DIFFERENT STRUCTURES: FIXED VERSION (TUBE CANTILEVER, ROD STEEL BASE, 4 METAL LEGS AND 4 WOODEN LEGS) OR SWIVEL VERSION (4 SPOKES ON CASTORS, 5 SPOKES ON CASTORS AND 4 SPOKES WOODEN BASE).  
DEEP PRÉVOIT PLUSIEURS STRUCTURES: VERSION FIXE (LUGE EN TUBULAIRE, LUGE EN FIL, 4 PIEDS EN MÉTAL ET 4 PIEDS EN BOIS) OU PIVOTANTE (4 BRANCHES SUR ROULETTES, 5 BRANCHES SUR ROULETTES ET 4 BRANCHES EN CHÊNE).



## ARWA

Archirivolto

Sedia, poltroncina e sgabello dalle forme morbide e attuali. La seduta e lo schienale sono imbottiti per garantire massimo comfort e praticità sia nella versione con braccioli che senza. / Seat, armchair and stool with soft modern shapes. The seat and the backrest are upholstered to ensure maximum comfort and suitability, both with and without armrests. / Chaise, fauteuil et tabouret caractérisés par des formes douces et actuelles. L'assise et le dossier sont rembourrés pour donner le maximum de confort et de praticité dans les deux versions avec et sans accoudoirs.



STRUTTURA IN TUBOLARE ELLITTICO, LEGNO DI FRASSINO NERO, MOKA O NATURALE COLLEZIONE OMOLOGATA 11M.  
TUBE OVAL SHAPED FRAME, IN ASH PAINTED WOOD BLACK, MOKA OR NATURAL COLLECTION TESTED FLAME RETARDANT 11M.  
STRUCTURE ELLIPTIQUE EN FRÊNE NOIR, MOKA OU NATUREL COLLECTION CERTIFIÉE 11M NON FEU.

ARWA








ARWA

L 52/43  
 P 58/46  
 H 100/75  
 H 92/65

PERSONALIZZABILE GRAZIE A  
 DETTAGLI ESCLUSIVI COME IL  
 PIEDINO METALLICO O IL RIVESTI-  
 MENTO DELLA STRUTTURA  
 CUSTOMIZABLE THANKS TO  
 THE EXCLUSIVE DETAILS LIKE  
 THE METAL FEET OR THE  
 UPHOLSTER OF THE STRUCTURE  
 DÉTAILS EXCLUSIFS POUR SA  
 PERSONNALISATION, COMME  
 LE PATIN EN MÉTAL OU LA  
 STRUCTURE TAPISSÉE



## T-ONE

Atelier Borella

L'essenzialità delle forme unita alla grande espressività della materia. La peculiarità del legno di rovere, la pulizia delle giunzioni e le dimensioni generose creano un oggetto iconico destinato ad ogni ambiente. The essentiality of the shapes combined with the great expressivity of the material. The peculiarity of the oak wood, the cleaning of the joints and the generous sizes, realize an iconic object intended for any environments. / Formes essentielles et grande expression du matériel. La spécificité du chêne, l'essentialité de la structure et les grandes dimensions créent un produit iconique parfait pour tout espace.



L 160/200  
P 90  
H 76



## MINIMAX

Radice Orlandini

Il design moderno ed informale rende Minimax universale e disinvolta in ufficio, casa e contract. La scocca, prevista con e senza braccioli, ha forma e dimensioni compatte. / A modern and casual design makes Minimax suitable for office, house and contract spaces. The shell has compact shapes and dimensions, with or without armrests. / Minimax, avec son design moderne et informel, est parfaite pour les espaces bureaux, maison et contract. Des formes et des dimensions compactes, Minimax est disponible en version avec et sans accoudoirs.



MINIMAX





L 51/47  
P 50/43  
H 79/46

## HYWAY

Orlandini Design

Le linee semplici e minimali suggeriscono il suo utilizzo in ristoranti, bar, sale conferenza. La struttura realizzata con 4 gambe in metallo o legno assicura praticità di utilizzo e facilità di abbinamento. / The simple and minimal lines of Hyway suggest its use inside restaurants, bar, conference rooms. The 4 metal tube legs or in wood ensures a functional use and easy matching. / Hyway avec ses lignes minimales est parfait pour des restaurants, des cafés et des salles conférence. La structure réalisée avec 4 pieds en métal ou en bois, assure la praticité d'usage et la facilité d'emploi.



## TIMELESS

Atelier Borella

Poltroncina minimal ed elegante. La struttura in legno di frassino la rende superleggera (4,5kg) e confortevole. Struttura verniciata nei colori nero a poro aperto, moka o naturale, sedile rivestito in tutti i rivestimenti Quinti. / Minimal and refined armchair with ash wooden structure, becoming superlight (4,5kg) and comfortable. Painted frame in black matt, moka or natural, seat upholstered in all fabrics Quinti. / Chaise minimale et élégante. Superlégère (4,5 kg) et confortable grâce à sa structure en frêne. Structure disponible dans les couleurs noir, moka ou clair. Assise revêtu dans tous les tissus Quinti.



## KEIRA

Archirivolto

Capace di coniugare semplicità delle forme ad alti livelli di comfort, Keira ha un aspetto elegante e sofisticato. Le sue linee essenziali e riconoscibili la rendono facilmente utilizzabile in case private, ristoranti, hotel. / Capable to combine the simplicity of the shapes to other comfort levels, Keira has an elegant and sophisticated look. Its essential and recognizable lines, make it easy to use in private homes, restaurants and hotels. / Capacité de combiner la simplicité des formes aux hauts niveaux de confort. Keira a un aspect élégant et sophistiqué. Ses lignes essentielles et reconnaissables sont parfaites pour les espaces maison, restaurant et hotel.



KEIRA



LO SCHIENALE AMPIO E AVVOLGENTE,  
E LA STRUTTURA ROBUSTA ASSICURANO  
I PIÙ ALTI LIVELLI DI COMFORT.  
THE WIDE AND WRAP AROUND BACKREST  
AS THE STRONG STRUCTURE ENSURE  
THE MOST HIGH LEVELS OF COMFORT.  
SON DOSSIER ACCUEILLANT ET ENVELOP-  
PANT ET SA STRUCTURE SOLIDE ASSURENT  
DES HAUTS STANDARD DE CONFORT.







L 44/44  
P 54/44  
H 79/45

## OLGA

Archivio Quinti

Pensate per il contract ma preziose anche in ambiente domestico, le sedute Olga hanno una struttura in tubolare di acciaio verniciata o trattata in galvanica. / Designed for contract space but also valuable in domestic and residential environments, Olga chairs have a practical structure made in tubular steel painted or galvanized. / Dessinées pour l'espace contract mais précieuses aussi pour celui domestique, les chaises Olga ont une structure en acier laqué ou traitée avec galvanisation.





SCELTA DA NUMEROSI RISTORANTI PER  
 LA VERSATILITÀ E L'ESTETICA È DISPONIBILE  
 ANCHE IN VERSIONE IMPILABILE  
 SELECTED BY SEVERAL RESTAURANTS FOR  
 ITS VERSATILITY AND AESTHETIC, IS AVAILABLE  
 EVEN IN THE STACKABLE VERSION.  
 CHOISIE PAR NOMBREUX RESTAURANTS  
 POUR SA VERSATILITÉ ET POUR SON ESTHÉ-  
 TIQUE, EN VERSION EMPILABLE AUSSI.



OLGA

L 47/44  
 P 61/44  
 H 107/73

OLGA

SEDIA, POLTRONCINA E SGABELLO POSSONO ESSERE AMPIAMENTE PERSONALIZZATI  
ATTRAVERSO LA SCELTA DI LEGNI, TESSUTI, VELLUTI, PELLI ED ECOPELLI.  
CHAIR, ARMCHAIR AND STOOL CAN BE WIDELY CUSTOMIZED THANKS  
TO THE CHOICE OF THE WOODS, VELVETS, LEATHERS AND ECO-LEATHERS.  
CHAISE, FAUTEUIL ET TABOURET PEUVENT ÊTRE PERSONNALISÉS À TRAVERS  
LA CHOIX D'ASSISE ET DOSSIER, BOIS, TISSUS, CUIRS ET SIMILICUIRS.





## KELLY

Archirivolto

Monoscocca in polipropilene con braccioli integrati sottili e robusti capaci di unire seduta e schienale realizzando una forma elegante e sinuosa. / Polypropylene mono-shell with integrated slim and strong armrests able to join the seat and the backrest, realizing an elegant and curved design. / Monocoque en polypropylène avec des accoudoirs légers mais solides qui unissent assise et dossier pour un design élégant et sinueux.



KELLY



9003

2C

5493

7006

7016

1438

LA VERSATILITÀ DELLA SEDUTA CONSENTE L'UTILIZZO DI MOLTEPLICI TIPOLOGIE DI STRUTTURA  
CAPACI DI RACCORDARSI PERFETTAMENTE ALLA MONOSCOCCA IN POLIPROPILENE.  
THE VERSATILITY OF THE CHAIR ENSURES THE USE OF THE MONO-SHELL WITH  
SEVERAL FRAMES CAPABLE TO JOIN WITH THE MONOCOQUE SHELL IN POLYPROPYLENE.  
UNE CHAISE ÉCLECTIQUE QUI PERMET DE CHOISIR ENTRE NOMBREUSES TYPOLOGIES  
DE STRUCTURES PARFAITEMENT COMBINÉES AVEC LA MONOCOQUE EN POLYPROPYLÈNE.



KELLY



BIANCO / CROMATO  
WHITE / CHROME  
BLANC / CHROME  
L 61/43  
P 50/40  
H 80/44



TORTORA / BIANCO  
DOVE GREY / WHITE  
GRIS TOURTERELLE / BLANC  
L 61/43  
P 50/40  
H 80/44



GRIGIO C. / MARSALA  
LIGHT GREY / MARSALA  
GRIS CLAIR / MARSALA  
L 61/43  
P 50/40  
H 80/44



MARSALA / NERO  
MARSALA / BLACK  
MARSALA / NOIR  
L 61/43  
P 50/40  
H 80/44



FILO CROMATO  
CHROMED FRAME  
FIL CHROMÉ  
L 61/43  
P 50/40  
H 80/44



CANTILEVER CROMATA  
CHROMED CANTILEVER  
LUGE CHROME  
L 61/43  
P 50/40  
H 80/44



BASE GIREVOLE  
REVOLVING BASE  
BASE PIVOTANTE  
L 70/43  
P 70/40  
H 84/48



PANCA 2 POSTI  
2 SEATER BENCH  
BANQUETTE 2 PLACES  
L 120/43  
P 53/39  
H 78/45



PANCA 3 POSTI  
3 SEATER BENCH  
BANQUETTE 3 PLACES  
L 175/43  
P 53/39  
H 78/45



PANCA 4 POSTI  
4 SEATER BENCH  
BANQUETTE 4 PLACES  
L 238/43  
P 53/39  
H 78/45

## RUDY

Joe Design

Sistema di sedute multifunzione per spazi collettivi, ufficio, residenziale contract, hotel. La forma rinnovata della seduta sia nella versione standard che Large la rende ancor più confortevole e versatile. / Multipurpose seating for community, office, residential and hotel environment. The renewed shape of the seat, both in the standard and Large versions, makes it more comfortable and versatile. / Collection de chaises pour des espaces collectifs, bureaux, résidentiels, contract et hôtel. La forme innovante de l'assise soit dans la version standard soit dans la version Large assure confort et versatilité.






RUDY



IL BRACCIOLO METALLICO DALLA FORMA MINIMAL SI ARRICCHISCE DEL PAD IN LEGNO ED ASSICURA MAGGIORE COMFORT DI UTILIZZO. THE METAL ARMREST WITH A MINIMAL SHAPE, IS ENRICHED BY THE WOODEN PAD AND ENSURES AN HIGH COMFORT OF USE. L'ACCOUDOIR MINIMAL EN MÉTAL S'ENRICHIT D'UN SUPPORT EN BOIS POUR DONNER UN CONFORT MAJEURE.





RUDY

LA VERSATILITÀ DELLA SEDUTA CONSENTE L'UTILIZZO DI MOLTEPLICI TIPOLOGIE DI STRUTTURA  
OLTRE A PREVEDERE DUE ELEGANTI SGABELLI IN VERSIONE GIREVOLE E FISSA  
THE VERSATILITY OF THE CHAIR ENSURES THE USE OF THE MONO-SHELL WITH  
SEVERAL FRAMES IN ADDITION TO THE ELEGANT STOOLS IN SWIVEL AND FIXED VERSION.  
UNE CHAISE ÉCLECTIQUE QUI PERMET DE CHOISIR ENTRE NOMBREUSES TYPOLOGIES  
DE STRUCTURES ET PRÉVOIT DEUX ÉLEGANTS TABOURETS VERSION FIXE OU PIVOTANTE



RUDY



4 GAMBE METALLO  
4 METAL LEGS  
4 PIEDS EN MÉTAL  
L 51/44  
P 55/41  
H 75/45



4 GAMBE METALLO  
4 METAL LEGS  
4 PIEDS EN MÉTAL  
L 53/44  
P 55/41  
H 79/46



4 GAMBE METALLO  
4 METAL LEGS  
4 PIEDS EN MÉTAL  
L 53/44  
P 55/41  
H 79/46



BASE IN FILO  
ROD STEEL FRAME  
BASE EN FIL  
L 51/44  
P 55/41  
H 75/45



4 RAZZE  
4 SPOKES  
4 BRANCHES  
L 70/44  
P 70/41  
H 76/43



4 RAZZE LEGGERA  
LEGGERA 4 SPOKES  
LEGGERA 4 BRANCHES  
L 70/44  
P 70/41  
HT 74/86 HS 43/55



SGABELLO  
STOOL  
TABOURET  
L 46/44  
P 51/41  
H 96/75



SGABELLO GIREVOLE  
SWIVEL STOOL  
TABOURET PIVOTANT  
L 47/43  
P 53/40  
HT 81/93 HS 60/72



**RUDY LARGE**  
4 GAMBE METALLO  
4 METAL LEGS  
4 PIEDS EN MÉTAL  
L 51/49  
P 55/41  
H 75/45



**RUDY LARGE**  
4 RAZZE  
4 SPOKE  
4 BRANCHES  
L 70/49  
P 70/41  
H 76/43



**RUDY LARGE**  
4 RAZZE LEGGERA  
LEGGERA 4 SPOKES  
LEGGERA 4 BRANCHES  
L 70/49  
P 70/41  
HT 74/86 HS 43/55




**RUDY LARGE**  
5 RAZZE LOOP  
LOOP 5 SPOKES  
LOOP 5 BRANCHES  
L 70/49  
P 70/41  
HT 74/83 HS 43/52

## OSVALDO

Mirko Quinti

La struttura in filo cromato e la seduta ergonomica trapuntata rendono lo sgabello Osvaldo semplice e ricercato. Ideale per bar, alberghi e ristoranti. / With its chromed rod frame and its quilted ergonomic seat, Osvaldo is a simple but refined stool. Perfect to be used for bar, hotels and restaurants. / Le tabouret Osvaldo se caractérise pour sa structure en fil chromé et son assise ergonomique matelassée. Idéal pour des cafés, des hôtels et des restaurants.



L 50/45  
P 46/35  
H 73.



## BISTA

Quinti Lab

Sgabello a forma conica con struttura a 4 gambe e poggiapiedi cromato. La seduta è imbottita e rivestita così da garantire grande praticità e comfort. / Conical shaped stool with 4 legs frame and chromed footrest. The seat is padded and upholstered so as to guarantee great practicality and comfort. / Tabouret de forme conique avec une structure à 4 pieds et repose-pieds chromé. L'assise est rembourrée et revêtue à fin de garantir praticité et un maximum confort.





## TABLES


Quinti Lab

La collezione Tables è un concentrato di stile, essenzialità e versatilità. Le strutture pensate in modo discreto, la ricercatezza dei piani e l'originalità delle finiture rendono questi tavoli ideali tanto per la casa quanto per il contract. / The Tables collection is full of style, essentiality and versatility. The structures discreetly designed, the refinement of the tops and the originality of the upholsteries, make these tables ideal for both home and contract. / La collection Tables est un concentré de style, essentialité et versatilité. Des structures discrètes, des plateaux sophistiqués et des finitions originelles qui permettent l'emploi de ces tables dans l'espaces maison et contract.




PENSATI PER LA CASA, L'HOTEL, IL RISTORANTE. I TAVOLI POSSONO ESSERE COMPOSTI SCEGLIENDO LA BASE IN ACCIAIO INOX O IN GHISA VERNICIATA (NERO, ORO E COLORI SIKKENS), IL PIANO IN MELAMINICO, HPL O VETRO RETROLACCATO E LA CORNICE METALLICA OPZIONALE (NERO E ORO). / CONCEIVED FOR HOME, HOTEL AND RESTAURANT. THE TABLES CAN BE COMPOSED BY CHOOSING THE STAINLESS STEEL OR CAST IRON BASEMENT (BLACK, GOLD AND SIKKENS COLORS), THE TOP IN MELAMINE, HPL OR LACQUERED GLASS AND THE OPTIONAL METAL EDGE (BLACK OR GOLD). DESIGN QUINTI LAB. / RÉALISÉS POUR L'ESPACE MAISON, HÔTELLERIE ET RESTAURATION CES TABLES PEUVENT ÊTRE COMPOSÉES EN CHOISSANT PARMIS UNE BASE EN ACIER INOX OU EN FONTE ÉPOXY (NOIR, OR ET COULEURS SIKKENS), LE PLATEAU EN MÉLAMINE, HPL OU EN VETRE RETRO LAQUÉ ET LA CORNICHES EN MÉTAL NOIR OU DORÉ (OPTIONNELLE). DESIGN QUINTI LAB.


PIANO  
TOP  
PLATEAU



BASE  
BASEMENT  
BASE



CORNICE  
EDGE  
CORNICHE  
(OPTIONAL)



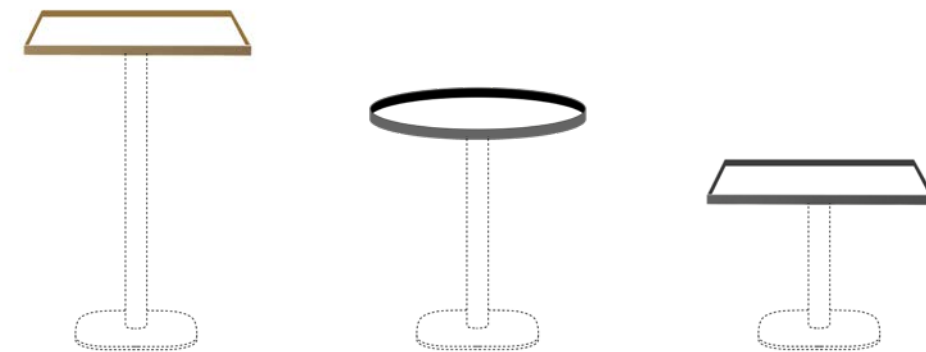
PIANO  
TOP  
PLATEAU



BASE  
BASEMENT  
BASE



CORNICE  
EDGE  
CORNICHE  
(OPTIONAL)






TABLES



FRED  
Ø 70  
H 74




BISTROT  
Ø 69  
H 65/75/100



PACIFIC  
Ø 70 H 74

LA COLLEZIONE DI TAVOLINI  
É PENSATA PER FORNIRE OGGETTI  
PRATICI, FUNZIONALI E ROBUSTI.  
THE TABLES COLLECTION IS DESIGNED  
TO PROVIDE PRACTICAL, FUNCTIONAL,  
AND STRONG OBJECTS.  
LA COLLECTION DE TABLES PRATIQUES,  
FONCTIONNELLES ET SOLIDES.



BILLY  
Ø 70  
H 74

I TAVOLINI SONO PROPOSTI CON DIFFERENTI STRUTTURE (IN METALLO O LEGNO), PIANI DI FORMA  
TONDA O QUADRATA IN MELAMINICO, HPL, METALLO O MARMO E MOLTEPLICI ALTEZZE  
THE TABLES ARE PROPOSED WITH DIFFERENT METAL OR WOODEN STRUCTURES, ROUND  
OR SQUARE MELAMINE TOPS, HPL, METAL OR MARBLE AND SEVERAL HEIGHTS.  
LES TABLES SONT PROPOSÉS AVEC PLUSIEURS STRUCTURES (EN MÉTAL OU BOIS), PLATEAUX RONDS  
OU CARRÉS EN MÉLAMINE, HPL, MÉTAL OU MARBRE AVEC DIFFÉRENTES HAUTEURS.

TABLES





WAITING

Bridge 372 / Drop 380 / Click 384 / Quick 386  
Domino 388 / Accessori 390 / Work Chairs 394

## BRIDGE

Orlandini Design

EN 1728

Il cavalletto in alluminio pressofuso e la scocca in multistrato, sono un binomio intramontabile che si ritrova nelle icone classiche del design e che Bridge reinterpreta con personalità e rigore. / The die-cast aluminum structure and the plywood shell are a timeless combination that can be found in the classic icons of design, perfectly interpreted by Bridge chair. / La béquille en aluminium et la coque en bois multicouche sont une combinaison intemporelle qui se retrouve dans les icônes classiques du design et qui Bridge réinterprète avec grande personnalité.



372




L 56/46  
P 56/40  
H 82/47

373

BRIDGE





COMPONENTI REALIZZATI CON MATERIALI E TECNOLOGIE AVANZATE RENDONO BRIDGE UN PRODOTTO DI FASCIA ALTA PREMIUM. THE COMPONENTS MADE OF ADVANCED MATERIALS AND TECHNOLOGIES. CONVEY BRIDGE A HIGH-END PREMIUM COLLECTION. COMPOSANTS RÉALISÉS AVEC DES MATÉRIAUX ET DES TECHNOLOGIES SUPÉRIEURES QUI RENDENT BRIDGE UN PRODUIT PREMIUM HAUT DE GAMME.

BRIDGE



BRIDGE

COMBINANDO I TRE COLORI DELLA STRUTTURA (NERO, BIANCO O CROMATO), CON LE FINITURE DELLA SCOCCA IN LEGNO, I RIVESTIMENTI E GLI INNUMEREVOLI ACCESSORI SI OTTENGONO PROPOSTE UNICHE E SORPRENDENTI.  
COMBINING THE THREE DIFFERENT COLORS FOR THE STRUCTURE (BLACK WHITE AND CHROMED) WITH THE FINISHES FOR THE WOODEN SHELL, THE UPHOLSTERIES AND THE AVAILABLE ACCESSORIES AVAILABLE TO DESIGN UNIQUE AND AMAZING SOLUTIONS.  
TROIS COULEURS DE LA STRUCTURE (NOIR, BLANC OU CHROMÉ), DIFFÉRENTES FINITIONS DE LA COQUE EN BOIS, NOMBREUX TISSUS ET ACCESSOIRES SE COMBINENT POUR CRÉER UN PRODUIT UNIQUE ET SURPRENANT.





## DROP

Paolo Scagnellato

EN 1728

Struttura metallica cromata (impilabile fino a 20 pz), braccioli integrati, schienale in rete altamente performante e innumervoli possibilità di rivestimento. / Chrome plated metal frame (stackable up to 20 units), integrated armrests and an high performance mesh back, Drop Net can be upholstered with a variety of materials. / Structure chromée (empilable jusqu'à 20 pièces), accoudoirs intégrés, dossier résille performant et la possibilité de personnaliser le revêtement de l'assise.





DROP È DISPONIBILE IN VERSIONE SLIM CON PLASTICHE IN 6 COLORI E COMFORT  
 CON SCOCCA BIANCA O NERA, SEDILE E SCHIENALE IMBOTTITO E RIVESTITO.  
 DROP IN THE SLIM PLASTIC VERSION IS AVAILABLE IN 6 COLOURS WHILE WHITE OR BLACK SHELL  
 FOR THE COMFORT VERSION WITH THE SEAT AND BACKREST PADDED AND UPHOLSTERED.  
 DROP EST DISPONIBILE DANS LA VERSION SLIM AVEC PLASTIQUES EN 6 COULEURS ET CONFORT  
 AVEC PLASTIQUES BLANCHES OU NOIRES, ET DOSSIER REMBOURRÉ ET REVÊTU.



COMFORT WHITE

PLASTIC

COMFORT BLACK



SLIM BIANCO  
 WHITE SLIM  
 SLIM BLANC  
 L 57/46  
 P 58/40  
 H 77/47



SLIM GRIGIO  
 GREY SLIM  
 SLIM GRIS  
 L 57/46  
 P 58/40  
 H 77/47



SLIM NERO  
 BLACK SLIM  
 SLIM NOIR  
 L 57/46  
 P 58/40  
 H 77/47



SLIM TORTORA  
 DOVE GREY SLIM  
 SLIM TOURTERELLE  
 L 57/46  
 P 58/40  
 H 77/47



SLIM VERDE  
 GREEN SLIM  
 SLIM VERT  
 L 57/46  
 P 58/40  
 H 77/47



SLIM ROSSO  
 RED SLIM  
 SLIM ROUGE  
 L 57/46  
 P 58/40  
 H 77/47



SLIM COMFORT  
 COMFORT SLIM  
 SLIM COMFORT  
 L 57/46  
 P 58/40  
 H 77/47



IMPILABILITÀ  
 MAX 20 PZ  
 STACKABLE  
 UP TO 20 PIECES  
 EMPILABILITÉ  
 MAX 20 PIECES



PANCA 2 POSTI  
 2 SEATER BENCH  
 BANQUETTE 2 PLACES  
 L 120/44  
 P 53/39  
 H 78/45



PANCA 3 POSTI  
 3 SEATER BENCH  
 BANQUETTE 3 PLACES  
 L 175/44  
 P 53/39  
 H 78/45



PANCA 4 POSTI  
 4 SEATER BENCH  
 BANQUETTE 4 PLACES  
 L 238/44  
 P 53/39  
 H 78/45

# CLICK

Quinti Lab

EN 1335B

P 68/46  
L 68/46  
HT 99/110  
HS 43/55

Disponibili in nero e bianco con schienale in rete e supporto lombare. / Available in white or black and with a backrest in mesh and lumbar support. / Disponibles avec structure noir ou blanc avec dossier en résille et support lombaire.



## QUICK

Task collection

EN 1335B

Poltrona operativa dalla linea tradizionale. Dotata di meccanica contatto permanente, sedile con due barre in acciaio e sistema di elevazione a gas, è omologata Cl. 11M. / Task operative chair with a traditional design. Equipped with permanent contact mechanism, seat with two metal steel bars, it is certified 11M. / Fauteuil opérateur avec des formes traditionnelles. Equipé avec une mécanique contacte permanent, assise avec deux barres en acier et système d'élévation. Certifié Cl. 11M.





## DOMINO

Quinti Lab

Pratico e maneggevole il tavolo ribaltabile Domino si richiude occupando uno spazio ridotto, la struttura su ruote inoltre, consente di spostarlo con facilità ed utilizzarlo in ambienti diversi. / Domino folding table is practical and easy to handle occupying a reduced space, the structure on wheels also, allows to move it easily and use in different environments. / Domino, une table rabattable pratique et maniable qui se ferme et occupe une petite place. Sa structure sur roulettes permet facilement son déplacement pour un usage dans des espaces différents.



## ACCESSORI

Quinti Lab

Oggetti dal design semplice ideali per l'ufficio, la casa ed il contract. Specchiere, appendiabiti, lampade e mensole pensati per convivere con i tutti i prodotti Quinti in modo naturale e funzionale. / Items with essential shapes designed for office, residential and contract spaces. Mirrors, coat-hangers, lamps and shelves that can be naturally and functionally combined with all Quinti products. / Objets avec un design essentiel parfait pour les espaces bureau, maison et contract. Mirrors, porte-manteaux, lampes et étagères dessinés pour une parfaite combinaison naturelle et fonctionnelle avec tous les produits Quinti.



ACCESSORI



ACCESSORI



## TECH

SEDILE E SCHIENALE ERGONOMICO IN PU NERO. ELEVAZIONE A GAS SECONDO DIN 4550 SUPPORTO SCHIENALE 626 DL 81 REGOLABILE. BLACK PU ERGONOMIC SEAT AND BACKREST GAS LIFT DIN 4550 APPROVED ADJUSTABLE BACKREST SUPPORT 626 DL 81. ASSISE ET DOSSIER ERGONOMIQUES EN PU NOIR ELEVAGE À GAZ CONFORME À DIN 4550 SUPPORT DOSSIER RÉGLABLE 626 DL 81

## ERGO

SEDILE E SCHIENALE ERGONOMICO IN TESSUTO. ELEVAZIONE A GAS SECONDO DIN 4550 SUPPORTO SCHIENALE 626 DL 81 REGOLABILE. UPHOLSTERED ERGONOMIC SEAT AND BACKREST GAS LIFT DIN 4550 APPROVED ADJUSTABLE BACKREST SUPPORT 626 DL 81. ASSISE ET DOSSIER ERGONOMIQUES REVÊTUS ELEVAGE À GAZ CONFORME À DIN 4550 SUPPORT DOSSIER RÉGLABLE 626 DL 81.

### TECH



L 60/40  
P 60/40  
HT 79/92  
HS 44/57



L 60/40  
P 60/40  
HT 90/110  
HS 54/74



L 60  
P 60  
H 44/57  
Ø32



L 60  
P 60  
H 54/74  
Ø32

### ERGO



L 55/50  
P 55/46  
HT 98/111  
HS 49/59



L 55/50  
P 55/46  
HT 108/128  
HS 59/79



L 60/50  
P 60/46  
HT 98/111  
HS 49/59



L 60/50  
P 60/46  
HT 103/123  
HS 54/74

## SKIMMY

SEDILE E SCHIENALE ERGONOMICI IN PU SCHIUMATO A FREDDO E MEMORY. MECCANISMO CON ELEVAZIONE, ANELLO POGGIPIEDI E BRACCIOLI REGOLABILI. ERGONOMIC SEAT AND BACKREST IN COLD-FOAMED PU WITH MEMORY. GAS LIFT, ADJUSTABLE FOOTREST RING AND ARMRESTS. ASSISE ET DOSSIER ERGONOMIQUES EN PU EXPANSÉ À FROID AVEC MEMORY. MÉCANISME D'ÉLEVATION, REPOSE-PIEDS ET ACCOUDOIRS RÉGLABLES.

## SENIOR

SEDILE E SCHIENALI IN FAGGIO MULTISTRATO 6 MM. ELEVAZIONE A GAS SECONDO DIN 4550 SUPPORTO SCHIENALE 626 DL 81 REGOLABILE. PLYWOOD BEECH THICK 6 MM SEAT AND BACKREST GAS LIFT DIN 4550 APPROVED ADJUSTABLE BACKREST SUPPORT 626 DL 81. ASSISE ET DOSSIER EN HÊTRE MULTI- COUCHE ÉP. 6 MM ELEVAGE À GAZ CONFORME À DIN 4550 SUPPORT DOSSIER RÉGLABLE 626 DL 81.

## JUNIOR

SEDILE E SCHIENALE FAGGIO MULTISTRATO 6 MM. ELEVAZIONE A GAS SECONDO DIN 4550 SUPPORTO SCHIENALE 626 DL 81 REGOLABILE. PLYWOOD BEECH THICK 6 MM SEAT AND BACKREST GAS LIFT DIN 4550 APPROVED ADJUSTABLE BACKREST SUPPORT 626 DL 81. ASSISE ET DOSSIER EN HÊTRE MULTI- COUCHE ÉP. 6 MM ELEVAGE À GAZ CONFORME À DIN 4550 SUPPORT DOSSIER RÉGLABLE 626 DL 81.

### SKIMMY



L 68/50  
P 68/42  
HT 86/129  
HS 60/103

### SENIOR



L 55/40  
P 58/40  
HT 79/92  
HS 46/56



L 55/40  
P 58/40  
HT 90/110  
HS 55/74

### JUNIOR



L 55/40  
P 58/40  
HT 79/92  
HS 46/56



L 55/40  
P 58/40  
HT 90/110  
HS 55/74



L 55  
P 55  
H 44/57  
Ø32




L 55  
P 55  
H 55/71  
Ø32

# CREPE

CAT. 1 | CLASSE 1


100% POLIESTERE  
EN 1021-1 EN 1021-2



# ECOPELLE

CAT. 2 | CLASSE 1


83% PVC, 17% SINTETICO  
ISO 3797- DIN 75200 - CSE RF 4/83



# BIO-EXPO

CAT. 2 | CLASSE 1


100% PROPITEX FR BATTERIOSTATICO  
UNI EN ISO 354:2003 11M



# ERA **camira**

CAT. 3 | CLASSE 1


100% POLIESTERE  
EN 1021/1 - EN 1021/2



# LASER

CAT. 2 | CLASSE 1

100% POLIESTERE FR  
B1, M1, CRIB 5, BS7176 MEDIUM HAZARD



# LASER PLUS

CAT. 3 | CLASSE 1

100% POLIESTERE FR TREVIRA





# ECOPELLE SOUL

CAT. 3 | CLASSE 1

SUPERFICIE: PU 100% BASE: PL 85% COTONE 15%  
EN 1021-1 E BS 5852 PART 1



# MELANGE

CAT. 3 | CLASSE 1


100% POLIESTERE - TREVIRA CS  
B1, M1, CRIB5, EN1021/1-2



# JET

CAT. 3 | CLASSE 1


100% POLIESTERE - TREVIRA CS



# ONE RECYCLED

CAT. 3 | CLASSE 1


TESSUTO A MAGLIA 100% POLIESTERE RICICLATO DA BOTTIGLIE  
UNI 9175 IM - EN 1021-1 & 2



# SISTEMA PRO

CAT. 3 | CLASSE 1


SUPERFICIE: 93% PVC. RETRO: 28% PL  
UNI1975, UNI 9175/FA



# VELOURS

CAT. 3 | CLASSE 1

SUPERFICIE: 100% POLIESTERE BASE: 100% POLIESTERE  
EN 14465:2006



# VITAX

CAT. 5 | CLASSE 1


SUPERFICIE: 98% PVC 2% PU. BASE: COTONE 100%  
ANTIBATTERICA - SANIFICABILE



# LANA

CAT. 5 | CLASSE 1


75% LANA 25% POLIAMMIDE  
CLASSE 1 IM



# COCON

CAT. 5 | CLASSE 1

43% VISCOSA 33% COTONE 15% LINO 9% POLIESTERE  
EN ISO 12945-2 EN ISO 12947-2



# PELLE LEATHER

CAT. 5/6 | CLASSE 1

100% PELLE BOVINA  
EN 1021-1 E EN 1021-2 CL1



# STEELCUT TRIO

**kvadrat** CAT. 7 | CLASSE 1


90% NEW WOOL WORSTED  
EN 1021-1 EN 1021-2



# MERIT

**kvadrat** CAT. 7 | CLASSE 1

76% POLIESTERE RICICLATA 24% POLIESTERE  
EN 1021-1/ 1021-2



# PREMIUM

CAT. 7 | CLASSE 1

100% PELLE BOVINA PIENO FIORE  
EN1021-1 E EN1021-2



# VELLUTO DECONTRACTE

RUBELLI CAT. 7 | CLASSE 1


61% PC 19% CO 10% PL 10% SPU  
UNI EN ISO 12947:2000 40000



# VELLUTO RUBELLI

RUBELLI CAT. 7/8 | CLASSE 1


100% POLIESTERE FLAME RETARDANT



# PELLE ELEGANCE

CAT. 7 | CLASSE 1


100% PELLE BOVINA  
EN1021-1 E EN1021-2



## PELLE SETA

CAT. 8 | CLASSE 1


PELLE BOVINA CONCIATA AL CROMO  
100% PELLE BOVINA



## GABRIEL

RETE / NET / RÉSILLE


100% POLIESTERE  
BS EN 1021-1:2014



## GOAL

RETE / NET / RÉSILLE


100% POLIESTERE  
CL 1



## NET PLUS

RETE / NET / RÉSILLE WORD


45% POLIESTERE 55% POLIVINILE



## KR

RETE / NET / RÉSILLE LESS


68% POLIESTERE 32% POLIAMMIDE  
DIN EN 1021:2014



## SPIN

RETE / NET / RÉSILLE THAS'IT


100% TREVIRA CS  
CLASSE 1- EN 10211&2




## STRING

RETE / NET / RÉSILLE THAS'IT


100% POLIESTERE  
EN 10211&2



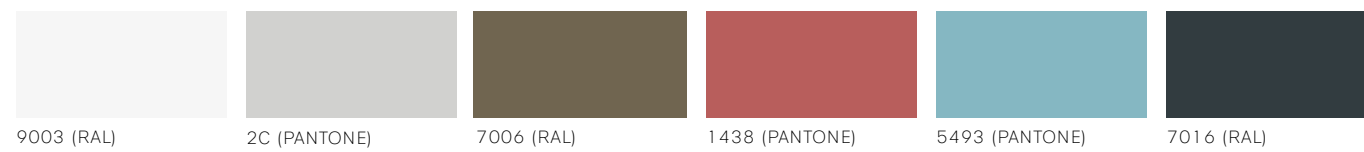
## PLASTICA DEEP



## PLASTICA DEEP XL




## PLASTICA KELLY



## MELAMINICO




## GALVANICHE METALLI




## MAT VERNICIATURE



## METALLICHE VERNICIATURE



## ESSENZA



## MARMO



QUINTI SEDUTE SRL  
VIA CASSIA, PARCO IL GRANAIO  
52047 CESA, AREZZO, ITALY  
T. +39 0575 66970  
F. +39 0575 66836  
INFO@QUINTI.COM  
INSTAGRAM, QUINTISEDUTE

FINITO DI STAMPARE AD AGOSTO 2021  
GRAPHIC, GILIBERTISTUDIO  
PHOTO, PIETRO SAVORELLI / NERI CASAMONTI  
STYLING, ITS ENOUGH  
PRINT, GRAFICHE ANTIGA

SPECIAL THANKS  
CC-TAPIS  
BARTOLINI FIRENZE  
BITOSSO CERAMICHE  
BITOSSO HOME  
BOMBATA BAGS  
BORALEVI  
ESEMPLARE UNICO ITALIA  
LUMINA ITALIA  
MA MAISON 91  
NUOVE FORME  
OFFISERIA  
ORMA CASA  
PORTEGO  
PULPO  
RESTART MILANO  
SUONOLITE  
DISTRIBUTORE DI SUDIO - TIVOLI - VIFA  
STILLUX  
TARGETTI  
UPGROUP

**Quinti**<sup>®</sup>

QUINTI.COM

quinti.com

**Quinti<sup>®</sup>**